

BILANCIO
CONSOLIDATO

2018



Crescere in sostenibilità

**SAMMONTANA
ITALIA**





Legenda



*All'interno del
presente volume*




*Su documenti
in rete*



*Contenuti
multimediali*

Questo Bilancio è navigabile in forma interattiva, con approfondimenti multimediali, su vari device, sul sito www.sammontanaitalia.it ed è compatibile con i sistemi Apple e Android.






| L'ISPIRAZIONE |

DI QUESTO SIAMO FATTI.
DI CUORE E DI RAGIONE.
DI STORIA E DI PROGETTI.
DI TRADIZIONE E DI SVILUPPO.
COSÌ INTENDIAMO PROSEGUIRE
NELLA NOSTRA IMPRESA
DI FARE OGNI GIORNO IMPRESA.

Famiglia Bagnoli





| LA VISIONE |

Portiamo il sorriso nella vita di tutte le persone del mondo offrendo loro prodotti appaganti e buoni perché creati con la cura e la passione autenticamente italiane e nel rispetto delle nostre origini.

Siamo intimamente Italiani e degni rappresentanti della cultura, dello stile e del prodotto del nostro territorio.

Siamo partiti come artigiani, per poi diventare industriali senza mai rinnegare le nostre radici e le nostre origini.

Siamo una grande famiglia e una grande impresa: il nostro modo di fare impresa è centrato sul rispetto reciproco e sulla correttezza dei comportamenti verso i collaboratori, i portatori d'interesse e i concorrenti.

La direzione che ci siamo proposti è quella di Diventare un punto di riferimento a livello internazionale dell'alimentare italiano nel comparto del piacere e dell'autogrificazione, sempre tutelando le nostre origini.



| LA MISSIONE |

Per navigare verso e raggiungere la nostra Visione ci siamo promessi di creare prodotti alimentari di alta qualità, ricette pensate per offrire a ciascuno un'esperienza di piacere interpretando i nuovi stili alimentari.

Fare impresa rispettando le nostre radici italiane, la nostra identità, le nostre persone, le nostre comunità e i nostri territori, ricercando il miglioramento continuo del nostro fare e dell'efficienza senza compromesso.

Essere portatori della cultura e dell'Autentico Prodotto Italiano anche all'estero, protagonisti delle evoluzioni degli stili, delle forme e delle modalità di fruizione del gusto nel mondo in quello di oggi e in quelli di domani.



OLTRE 70 ANNI DI QUALITÀ ITALIANA TRA FAMIGLIA, PASSIONE E INNOVAZIONE.

ANNI '40

Inizia la storia di Sammontana.

Romeo Bagnoli, padre di sei figli, per provvedere alla numerosa famiglia acquista la latteria Sammontana, in Via del Giglio a Empoli.

La latteria si chiama come la fattoria da cui prende il latte.

1955

Da bar-gelateria a laboratorio artigianale.

Le vendite del gelato aumentano.

Renzo e il fratello *Sergio* cominciano a commercializzarlo fuori da Empoli e ideano un barattolo in latta da 6 litri per trasportarlo.

Viene avviata la produzione dei gelati monodose.

1959

Sammontana lancia sul mercato il mitico Barattolino,

ancora oggi prodotto icona di Sammontana: un gelato mantecato di carattere tradizionale preconfezionato, nella quantità ideale per un consumo familiare.

1980

Il cono che fa "slurp".

Milton Glaser, autore di immagini di culto conosciute in tutto il mondo – come **I LOVE NY** –, crea il nuovo logo di Sammontana: il cono che fa slurp, ancora oggi l'emblema riconoscibile dell'azienda.

1946

Nasce il gelato Sammontana.

Renzo, il figlio maggiore di *Romeo*, trasforma la latteria in un Bar - Gelateria.

Apprende le prime nozioni sul gelato e diventa un vero artista del palato.

Inizia così la produzione del gelato Sammontana.

1957

Renzo sceglie il geniale claim "Gelati all'Italiana",

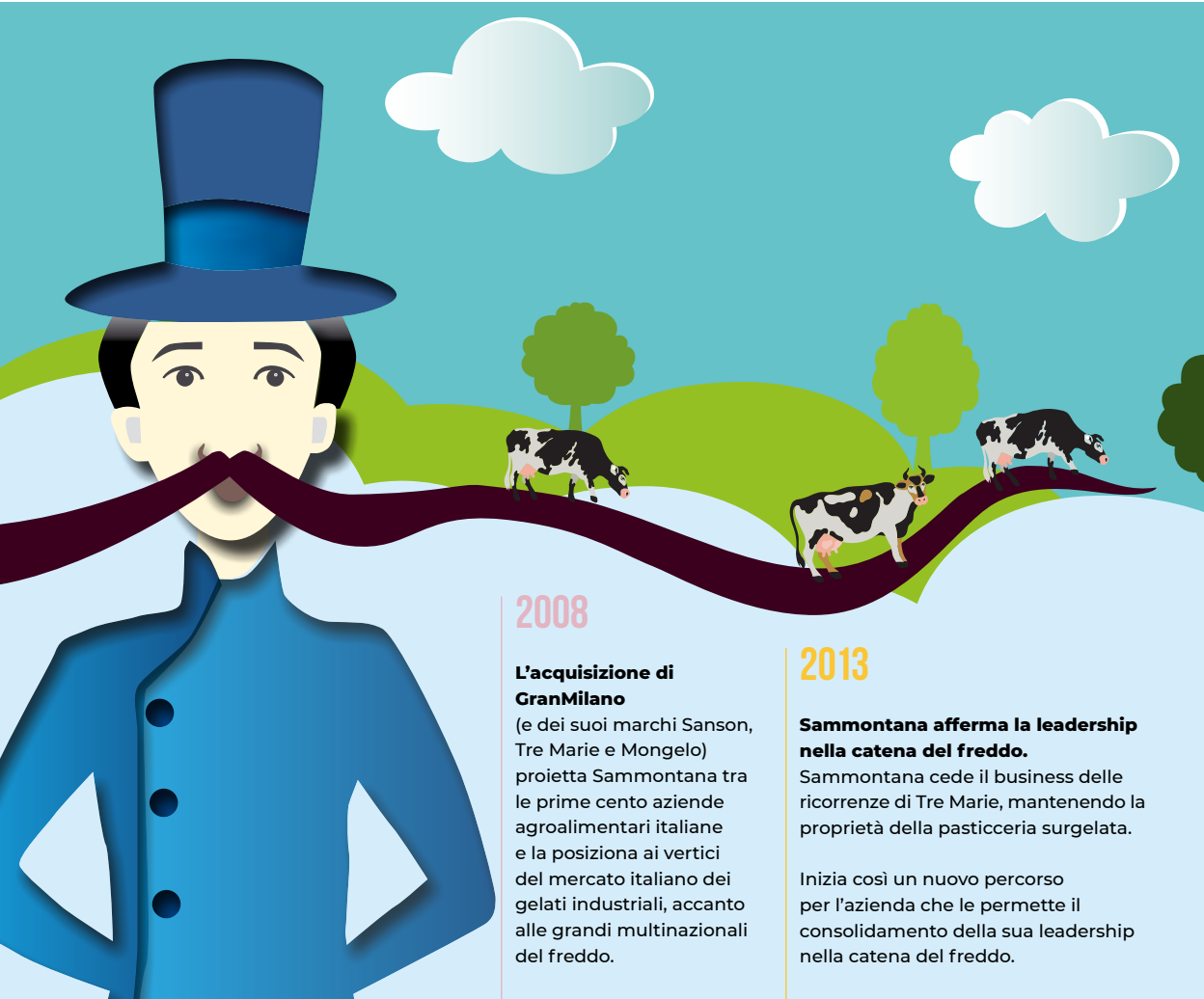
per distinguere il suo gelato dall'icecream diffuso in Italia dai soldati americani, durante e dopo la Seconda Guerra Mondiale.

1960

Da laboratorio ad azienda.

Le richieste continuano ad aumentare oltrepassando i confini toscani.

Sono gli anni del grande salto imprenditoriale; *Renzo* con i fratelli *Sergio* e *Loriano*, inaugurano lo stabilimento produttivo di Empoli, tutt'ora sede dell'azienda Sammontana.



2008

L'acquisizione di GranMilano

(e dei suoi marchi Sanson, Tre Marie e Mongelo) proietta Sammontana tra le prime cento aziende agroalimentari italiane e la posiziona ai vertici del mercato italiano dei gelati industriali, accanto alle grandi multinazionali del freddo.

2013

Sammontana afferma la leadership nella catena del freddo.

Sammontana cede il business delle ricorrenze di Tre Marie, mantenendo la proprietà della pasticceria surgelata.

Inizia così un nuovo percorso per l'azienda che le permette il consolidamento della sua leadership nella catena del freddo.

1988

Nasce Il Pasticcere. Inizia il rito della colazione al bar.

Dall'acquisto di un laboratorio di prodotti da forno congelati comincia l'avventura de Il Pasticcere, la cui lievitazione è a base di "pasta madre".

Anche questo nuovo inizio è contrassegnato dall'innovazione: il croissant è già lievitato e il barista deve semplicemente cuocerlo.

2009

L'importanza strategica di Tre Marie.

Il marchio Tre Marie permette a Sammontana di affermarsi come leader nel settore della pasticceria congelata con il primo e il secondo marchio in termini di quota: Tre Marie e Il Pasticcere.

2016

Un nuovo traguardo nell'impegno ambientale dell'Azienda.

Sammontana consolida il proprio percorso verso la sostenibilità ambientale, firmando un Accordo Volontario con il Ministero dell'Ambiente per conoscere, misurare e compensare, prima in Italia nel settore del gelato, l'impronta di carbonio di Barattolino.

2018

Impresa famiglia. Italia Mondo.

Cresce la spinta verso l'internazionalizzazione, nel pieno rispetto delle radici italiane.

Identiche sono la passione, l'orgoglio e la determinazione con cui i Bagnoli continuano a produrre il meglio della qualità e del gusto dei "prodotti all'italiana", che dagli stabilimenti dell'azienda vengono ora e sempre più venduti in tutto il mondo.

| I VALORI |

Famiglia Bagnoli e impresa Sammontana condividono gli stessi principi ed i medesimi valori. Ma soprattutto li esercitano con gli stessi codici comportamentali. **Non conosciamo un modo diverso di essere impresa.**

| PASSIONE |

Abbiamo la volontà del Fare e del farlo bene.

Ci prendiamo da sempre cura del nostro prodotto spinti dalla più grande delle tecnologie: l'amore per il nostro mestiere. La curiosità e la sperimentazione stimolano la nostra creatività e ci spingono a Fare sempre meglio in un agire continuo

che rifugge da ogni compromesso sulla qualità in nome della passione per prodotti qualitativamente superiori.

| ORGOGLIO |

Siamo orgogliosi di essere ambasciatori dell'identità, della cultura e dei valori di una grande

impresa italiana fatta da persone vere, di braccia, di cuori e di cervelli.

Persone che parlano e agiscono con la forza del Noi Sammontana.

| MISURA |

Misura per noi è **la relazione tra sostenibilità e crescita duratura**, è la dimensione della decisione con al centro l'Uomo, il suo lavoro e l'ambiente in cui opera.



| RISPETTO |

Abbiamo grande **rispetto per il lavoro e la persona**. Conosciamo la responsabilità del nostro fare impresa espressa dalla nostra tensione sociale e ambientale. Crediamo nei nostri talenti e nel miglioramento continuo che sono in grado di apportare ogni giorno all'organizzazione,

ognuno con le proprie competenze e le proprie responsabilità. Con rispetto e integrità conquistiamo la fiducia dei nostri clienti e dei nostri consumatori, con lealtà e trasparenza stringiamo accordi con i nostri fornitori e i nostri partner.

| ASCOLTO |

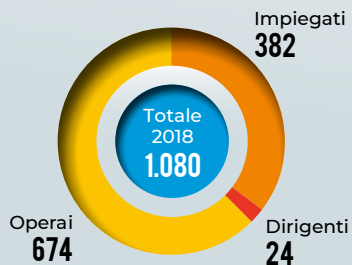
Per noi ascolto significa **ridurre le distanze** tra le persone. Significa **apprendere** ogni giorno dal nostro Fare. Significa **comprendere** le richieste del Mercato. Significa **progredire** nel rispetto delle nostre origini, con la chiara visione del domani.

| SOSTENIBILITÀ |

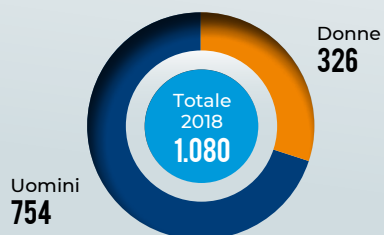
Sammontana Italia è da tempo impegnata in un percorso di miglioramento continuo dei propri processi aziendali, **per una riduzione dell'impatto ambientale a vari livelli**: dalla scelta delle più avanzate soluzioni di packaging (per gelato e prodotti da forno) ad un utilizzo più attento delle risorse naturali, dalla gestione dei rifiuti alle fonti energetiche fino alle scelte in ambito logistico.

| HIGHLIGHTS 2018 |

CONSISTENZA DEL PERSONALE PER INQUADRAMENTO



NUMERO DI LAVORATORI PER GENERE





Approfondimento
alla pag. 56-57

376,46 ML/€

VALORE DELLA
PRODUZIONE

48,82 ML/€

M.O.L. /
E.B.I.T.D.A.



Approfondimento
alla pag. 56-57



Approfondimento
alla pag. 56-57

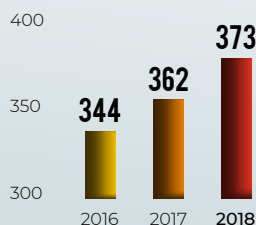
14,39 ML/€

RISULTATO
D'ESERCIZIO

11,02 %

ROI
EBIT / CIN

ANDAMENTO DEL FATTURATO ULTIMI 3 ANNI (ML/€)



ANDAMENTO EFFICIENTAMENTO DEL CONSUMO DI ACQUA (M³/T)



	1. RELAZIONE SULLA GESTIONE	13
	IL GRUPPO SAMMONTANA	15
	Struttura del Gruppo	16
	Approccio alla Sostenibilità	17
	I nostri marchi	18
	Presenza territoriale e rete distributiva	20
	Business e novità 2018	21
	Attività di ricerca e sviluppo	26
	Comunicazione e principali eventi del 2018	30
	LE NOSTRE PERSONE	35
	Composizione e caratteristiche del personale	36
	Gestione del personale	38
	Formazione del personale	39
	Salute e sicurezza	40
	SOSTENIBILITÀ AMBIENTALE	41
	Introduzione e percorso degli ultimi anni	42
	Studi e progetti green	44
	Gestione ambientale	49
	Consumi e indicatori energetici	50
	Economia circolare	51
	ANDAMENTO DELLA GESTIONE	55
	Andamento economico	56
	Principali dati economici	57
	Principali dati patrimoniali	58
	Principali indicatori di produttività, redditività e finanziari	59
	Investimenti	62
	Porzioni vendute e ricavi	64
	Costi	66
	Imposte	68
	Situazione finanziaria	68
	Informazioni su rischi e incertezze	70

	Rapporti con imprese controllate non consolidate, collegate, controllanti e imprese sottoposte al controllo di queste ultime	72
	Quote di società controllanti e azioni proprie	73
	Revisione legale dei conti	73
	Altre informazioni	73
	Fatti di rilievo avvenuti dopo la chiusura dell'esercizio	73
	Evoluzione prevedibile della gestione	74
		
	2. BILANCIO CONSOLIDATO	77
		
	SCHEMI DI BILANCIO	79
	Stato Patrimoniale attivo	80
	Stato Patrimoniale passivo	82
	Conto Economico	84
	Rendiconto Finanziario	86
		
	NOTA INTEGRATIVA	89
	Criteri di redazione del bilancio	90
	Area di consolidamento	91
	Principi di consolidamento	92
	Criteri di valutazione	92
	Stato Patrimoniale	100
	Conto Economico	119
	Altre informazioni	126
	Compensi Amministratori e Sindaci	127
	Considerazioni finali	127
		
		
	3. ALLEGATI	129
	Allegato 1	130
	Allegato 2	130
		
	RELAZIONE DELLA SOCIETÀ DI REVISIONE	131





1



RELAZIONE SULLA GESTIONE





IL GRUPPO SAMMONTANA



Signor Azionista,

Il Consiglio di Amministrazione della Società Capogruppo, riunitosi in data 24 aprile 2019, ha approvato il progetto di bilancio relativo all'esercizio 2018 ed ha deciso di convocare l'Assemblea annuale dei Soci, nel rispetto del termine di cui all'art. 2364 secondo comma Codice Civile, per il giorno 29 maggio 2019. Il bilancio in approvazione ("Stato Patrimoniale", "Conto Economico", "Rendiconto Finanziario" e "Nota Integrativa") è stato formato e redatto nel più attento rispetto della normativa vigente, con particolare riferimento al contenuto ed ai criteri di valutazione; inoltre, come richiesto dall'art. 2423-ter, quinto comma, Codice Civile, la lettura e l'apprezzamento delle risultanze, sia patrimoniali che economiche, sono favorite dal raffronto in bilancio con le risultanze relative alla chiusura del precedente esercizio.

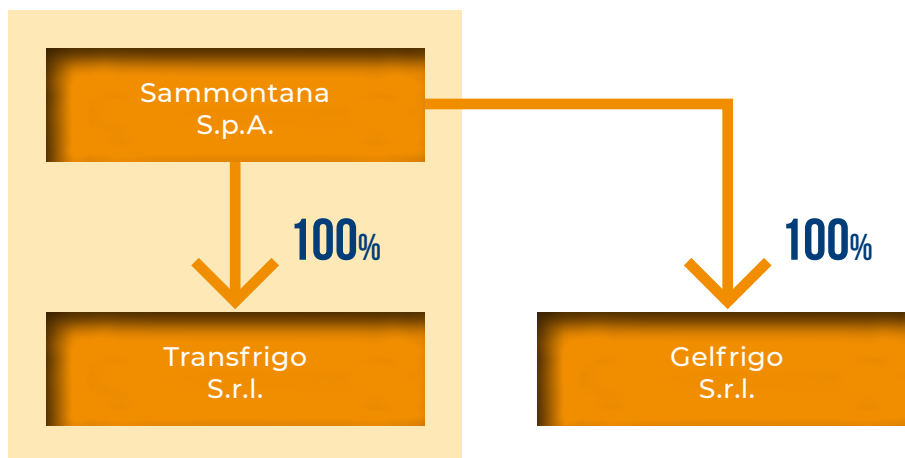
Passiamo quindi a fornirVi un quadro circa la situazione del Gruppo e l'andamento della gestione sociale, anche con riferimento ai fatti di rilievo avvenuti dopo la chiusura dell'esercizio ed alla prevedibile evoluzione della gestione.

STRUTTURA DEL GRUPPO

Rispetto al 2017, non si rilevano variazioni all'interno dell'area di consolidamento.

La società Gelfrigo S.r.l., interamente controllata dalla Capogruppo Sammontana S.p.A., non ha ancora iniziato la propria attività e, secondo

quanto previsto dall'art. 28 del D.Lgs. 127/1991, è stata esclusa dal perimetro di consolidamento in quanto il suo inserimento sarebbe stato irrilevante ai fini della chiarezza e della rappresentazione veritiera e corretta della situazione economica, patrimoniale e finanziaria del Gruppo.



■ Area di consolidamento

APPROCCIO ALLA SOSTENIBILITÀ

La scelta del Gruppo di dare la massima attenzione all'Ambiente che ci circonda, alle risorse naturali e alle persone che lavorano, è stato perseguito da sempre sia nei processi produttivi che nella scelta delle materie prime e del packaging.

Tuttavia, negli ultimi cinque anni si è assistito ad una vera svolta sull'attenzione alla "sostenibilità". Questa attenzione crescente che ha investito tutte le funzioni del Gruppo, deriva da alcune consapevolezza:

- alla base dei cambiamenti climatici troviamo le emissioni di gas ad effetto serra provocate delle attività dell'uomo;
- malgrado le buone intenzioni e le misure intraprese da tanti Paesi, tra cui il nostro, le emissioni di gas climalteranti invece di ridursi continuano a crescere;
- la transizione da un'economia «lineare», con poco riciclo e molte emissioni, verso un'economia «circolare» con il riuso e il riciclo di materiali e risorse è fondamentale per limitare le emissioni di gas ad effetto serra, nocivi per l'ambiente, e dei gas tossici che avvelenano le nostre città.

In particolare, il Gruppo si prefigge di contribuire nel raggiungimento di alcuni obiettivi di sviluppo sostenibile fissati dall'Onu:



I NOSTRI MARCHI

I Marchi con i quali l'Azienda opera e attraverso i quali viene tradizionalmente riconosciuta a livello nazionale ed internazionale, sono essenzialmente: **Sammontana**, **Tre Marie**, **Il Pasticcere** e **Bonchef**.



Il Marchio **Sammontana** è il marchio storico del Gruppo con il quale vengono commercializzati i Gelati.

La storia del Marchio è molto affascinante e si fonde direttamente con le origini dell'Azienda Sammontana che venne fondata nel 1946 da Renzo Bagnoli con la trasformazione della latteria di famiglia in un bar-gelateria ad Empoli.

Nel **1952** nacque il primo marchio, cioè un logotipo rosso con lo stile calligrafico tipico dell'epoca dalla cui lettera finale partiva una lunga sottolineatura.



Nel **1959** fu affidato al pittore empoiese **Sineo Geminiani** la creazione di un personaggio a cui affidare la comunicazione visiva. Nacque così il simpatico **corsaro** che lecca un gelato facendo l'occholino; tale icona conviveva con il logotipo calligrafico giallo.

Nel **1961** si pensò ad un nuovo logotipo, stavolta con la sottolineatura allungata, ed iscritto in un ovale rosso. In quel periodo il gelato veniva consegnato a bar e latterie in un barattolo di metallo progettato da Sammontana contenente sei litri di gelato;

in quegli anni di crescita economica, nelle abitazioni delle famiglie italiane si diffondono i frigoriferi e, con il barattolino, il gelato può essere mangiato a casa in ogni momento della giornata.



A partire dal **1964** l'icona del corsaro veniva utilizzata nella comunicazione pubblicitaria ma ritratta a figura intera mostrando lo slogan "**un tesoro di gelato**".



Poi nel **1968** nacque il marchio del cono umanizzato con gli occhi, la bocca, la lingua rossa e lo slogan "**gelati all'italiana**"; tale marchio era accompagnato dal logotipo composto in bastone maiuscolo.



Nel **1981** fu compiuto un restyling del marchio aziendale al graphic designer statunitense **Milton Glaser**, autore di immagini conosciute in tutto il mondo; egli rivisitò il cono stilizzandolo e collocandolo al centro di una mezzaluna orizzontale. Sammontana ha sempre prestato attenzione alla comunicazione trasmettendo un'immagine allegra,

diretta, solare e improntata all'italianità; pertanto fu confermato lo slogan "gelati all'italiana".

Nel **2015** l'azienda ha avviato una nuova fase del proprio processo di rinnovamento presentando il restyling del marchio: il simbolo del "conetto" diventa più centrale e contemporaneo mantenendo evidenti i valori del brand che, pur nell'idea di Milton Glaser, si modernizza alleggerendosi e lasciando alle sole scritte "Sammontana" e "Gelati all'italiana" il compito di creare il semicerchio tipico del marchio.



Tre Marie, con la sua pasticceria surgelata, è un marchio storico, simbolo della tradizione dolciaria milanese, che al tempo stesso coltiva un forte legame con la contemporaneità.

Tre Marie ha una storia affascinante, fatta di autenticità e gusto, valori ed emozioni.

Questo marchio ha un filo conduttore molto preciso e particolare, che lega le prime pasticcerie "moderne" della Milano dell'Ottocento, che rappresentavano gli allora luoghi d'incontro di intellettuali, alle recentissime produzioni di pasticceria

surgelata di alta qualità, passando per oltre due secoli di miglioramenti e innovazioni di prodotto con una particolare attenzione volta alla selezione delle materie prime e ai gusti dei consumatori presenti soprattutto in tutto il nostro paese.



Il Pasticcere, è un marchio attraverso il quale il Gruppo produce e commercializza pasticceria surgelata. In particolare, per Il Pasticcere, tutto ha avuto inizio più di 25 anni da un piccolo laboratorio della nostra zona. Ricette uniche dal cuore antico e la passione per la qualità ci hanno permesso di creare una gamma sempre più grande e conosciuta di prodotti eccellenti. Il valore della tradizione millenaria del Lievito Madre è stata, ed è attualmente, la chiave giusta per ottenere la migliore qualità dei prodotti a marchio Il Pasticcere.



Bonchef, infine, è un marchio attraverso il quale il Gruppo commercializza primi e secondi piatti pronti da riscaldare e mangiare, da servire direttamente sulle tavole dei consumatori finali.



PRESENZA TERRITORIALE E RETE DISTRIBUTIVA

Il Gruppo opera direttamente attraverso **4 stabilimenti produttivi** (situati in Empoli, Vinci, Colognola ai Colli e Pomezia) oltre a **13 filiali** dislocate sul territorio italiano.

Ha inoltre distribuito il proprio prodotto attraverso una rete di **oltre 200 concessionari e distributori**.



4 

STABILIMENTI
PRODUTTIVI

13

FILIALI

OLTRE 200
CONCESSIONARI E
DISTRIBUTORI

BUSINESS E NOVITÀ 2018

A. LINEA GELATO



In merito al business del gelato, il 2018 si è affermato come un anno ricco di lanci ed attività rilevanti. È stato confermato il successo sia nel canale HoReCa che in quello GDO, di **Amando**, 'il buon gelato senza latte' che è stato insignito del premio 'miglior prodotto dell'anno 2018', grazie anche all'ampliamento della sua gamma con il Cono Amando, il gelato senza latte vaccino con latte di mandorla, in cialda senza glutine.



All'interno della linea benessere, anche la gamma **FruttiAmo** è stata rinforzata con l'aggiunta di due novità sia nel canale HoReCa che GDO: FruttiAmo Frutta Rinfrescante Ananas e Melone e FruttiAmo Frutta Vellutata Kiwi e Mango. FruttiAmo Rinfrescante presenta oltre il 90% di frutta come ingredienti, mentre FruttiAmo Vellutata ha oltre il 90% di ingredienti derivanti da combinazioni di frutta e verdura.



Altra novità da segnalare riguarda la linea **Barattolino** che si è distinta per un intervento di rilievo, in termini di rafforzamento della gamma.

La linea **Le Delizie** amplia le sue referenze con l'introduzione del Granulato, gelato al gusto vaniglia variegato all'amarena, con granelle di nocciole, amaretto, biscotti e cioccolato, che replica fedelmente il gusto dello storico stecco presente nell'offerta BAR.

Un lancio particolarmente significativo per il 2018 è stato la gamma **Prima Ricetta**, nelle referenze Fiordilatte, Crema, Cioccolato e Nocciola. La gamma Prima Ricetta è nata con l'obiettivo di riportare la mente e il gusto al gelato di una volta, fatto con pochi e semplici ingredienti, quelli disponibili in 'dispensa'. Un viaggio nel gusto passato ma con un occhio di riguardo al futuro: infatti, tale linea è stata inserita nel piano di misurazione e compensazione delle emissioni di CO₂e che il Gruppo sta portando avanti già dal 2016.

Anche la linea **Non Mordere** è stata rafforzata grazie allo sviluppo di una nuova copertura dal gusto più intenso e all'ampliamento della gamma con due nuove referenze: nel canale GDO Non Mordere cioccolato bianco e lampone, e, nel canale HoReCa, Non Mordere cioccolato al latte e cocco.



L'offerta sul canale impulso, è stata rafforzata con il lancio del **Cono Cinque Stelle Nocciola** e con il lancio della **nuova ricetta di Pan di Stelle**. Il primo, è un gelato alla nocciola variegato con crema al cacao e decorato con granelle di nocciole pralinate, ed il secondo (lanciato anche sul canale GDO nel formato da 8 mini biscotti) è un gelato composto da 2 biscotti che racchiudono una golosa fetta di gelato al fiordilatte.

Per quanto riguarda la gamma dedicata ai bambini sono da segnalare sia i nuovi gusti del ghiacciolo **Boh**, una novità già lanciata nel 2017 che ha continuato a sorprendere i più piccoli con combinazioni di gusto e colore stravaganti, sia la nuova coppa sorpresa **PJ Masks** al cacao e vaniglia, ispirata ai beniamini più amati della tv con tante sorprese tutte da collezionare.



Altra novità particolarmente golosa da segnalare per il 2018 è il **Trancio Croccantino**, composto da strati di gelato al gusto vaniglia con granella di croccante di mandorla, intervallati da variegato al caramello salato.

Nel 2018 prosegue anche l'impegno di Sammontana nel "**progetto green**", basato sull'accordo preso dal Gruppo con il Ministero dell'Ambiente e della Tutela del Territorio e del Mare per la misurazione, riduzione e compensazione delle emissioni di CO₂ equivalenti, prodotte durante il ciclo di vita di Barattolino, Fruttiamo, Amando e Prima Ricetta.

Durante la stagione, il progetto è stato comunicato anche attraverso il packaging del prodotto ed è stato supportato da diverse attività.

Particolarmente degne di nota sono le iniziative svolte da Sammontana in collaborazione con Legambiente, grazie alle quali sono state pulite **16 spiagge italiane**, ed il progetto **'Vele spiegate'** che ha riunito oltre 400 volontari con l'obiettivo di pulire e monitorare i fondali dell'arcipelago toscano e del Cilento.





Oltre a queste e attività è proseguita anche la realizzazione del progetto didattico 'Barattolino Scuola Missione Green' a cui hanno partecipato ben 650 scuole elementari da tutta Italia, con l'intento di sensibilizzare i cittadini di domani sul tema del riciclo e del rispetto ambientale, terminato in un contest sul futuro sostenibile con oltre 500 elaborati ricevuti.



Confermando la volontà di mantenere elevata la pressione pubblicitaria a livello nazionale, il Gruppo ha continuato a destinare nel settore della comunicazione una notevole quantità di risorse, proseguendo la **campagna televisiva** sul marchio Cinque Stelle, e su Non Mordere con nuovi film realizzati per ingaggiare in maniera più mirata i target di consumo.



Infine, sia la nuova linea Amando, sia l'impegno green di Sammontana sono stati oggetto di comunicazione anche nei **canali digital**, oltre che in quelli più tradizionali.



B. LINEA PASTICCERIA SURGELATA

Anche nel 2018 il Gruppo Sammontana mantiene il ruolo di leadership nel mercato della pasticceria surgelata in Italia con i brand «Tre Marie», «Il Pasticcere», «Mongelo» e «Professional».



L'installazione di una nuova linea produttiva nello stabilimento di Vinci, ha contribuito a raggiungere importanti risultati sia in termini di innovazione, che di miglioramento di prodotti esistenti.

A beneficiarne di quest'ultimo aspetto è stato soprattutto il marchio «Il Pasticcere», protagonista di un importante rilancio della storica gamma di **Cornetti "Artigianale"**.

Grazie alla nuova ricetta e al riposizionamento prezzo, il prodotto è stato accolto molto favorevolmente dal mercato, consentendo a «Il Pasticcere», di recuperare volumi in un segmento molto importante.

Sempre grazie alle ottime performance della nuova linea produttiva, è stato possibile rilanciare anche la **Gamma "Vegano"**, conferendo alle sue tre referenze un aspetto migliore e una nuova struttura.

In termini di innovazione, gli sforzi si sono concentrati sia sul segmento delle "Paste Lievite" con il lancio, su entrambi i marchi «Tre Marie» e «Il Pasticcere», di due fagotti in due varianti di gusto: **Cioccolato Bianco con Lampone** e **3 Cioccolati**; sia sul segmento "Benessere" con l'inserimento del **Cornetto Integrale Mela e nota di Cannella**, studiato per soddisfare le esigenze dei consumatori che cercano, anche al bar, prodotti salutistici in linea con le loro abitudini alimentari.





ATTIVITÀ DI RICERCA E SVILUPPO

INTRODUZIONE GENERALE

In regime di continuità con gli ultimi esercizi, le attività di R&S in Sammontana S.p.A. sono orientate costantemente all'innovazione di prodotto e del packaging, al miglioramento globale delle proprietà organolettiche e qualitative di prodotto (esistenti e nuovi) nonché alla sperimentazione validante di nuove tecnologie produttive, da intendersi come investimento a favore dell'innovazione di processo. Non secondarie sono le attività di studio, ricerca e campionatura di nuove materie prime e di nuovi materiali per imballaggio flessibile, in ordine all'incremento dell'indice di gradevolezza estetica e degli standard funzionali, anche in termini del relativo impatto ambientale.

Resta inalterato il modello operativo e integrato della divisione interna Ricerca & Sviluppo, che opera di concerto con la Direzione Generale, la funzione Commerciale e Marketing e con i responsabili dei reparti produttivi ed di Assicurazione Qualità di tutti gli stabilimenti sul territorio nazionale.

La continua applicazione di metodologie specifiche, dalle ricerche di mercato ai concept di prodotto, dai product test ai panel test su campioni di consumatori, permettono all'Azienda di intercettare i nuovi trend di consumo e le correlate opportunità per sviluppare nuovi prodotti ed extension lines adeguate.

Tale introduzione vale per entrambi i principali core-business aziendali: il gelato e i prodotti di pasticceria surgelata (anche, di seguito, Bakery).

Per lo sviluppo dei progetti Ricerca & Sviluppo la Società ha sostenuto costi per un valore complessivo pari a Euro 1.444.297. Come per lo scorso esercizio, si sottolinea inoltre che sulla spesa incrementale complessiva del 2018 (pari ad Euro 636.291 rispetto al triennio 2012 – 2014) la Società ha calcolato il credito d'imposta previsto dall'articolo 1 comma 35 della Legge n. 190 del 23 dicembre 2014, e di fruirne in base alle modalità previste dalla suddetta normativa. Le attività di ricerca proseguiranno nel corso dell'esercizio 2019, il management aziendale confida che l'esito positivo di tali innovazioni possa generare buoni risultati in termini di fatturato con ricadute favorevoli sull'economia dell'Azienda.



ATTIVITÀ R&S FINALIZZATA ALLA REALIZZAZIONE DI NUOVE REFERENZE DI PRODOTTO E ALLA SPERIMENTAZIONE VALIDANTE DI NUOVE/INNOVATIVE TECNOLOGIE PRODUTTIVE PER IL CORE BUSINESS AZIENDALE “GELATO”

Nel corso dell'esercizio 2018 e per la stagione 2019 sono stati sviluppati numerosi progetti relativi all'**innovazione di prodotto**, sia sotto il profilo tecnico che qualitativo, come di seguito elencato e sintetizzato per categoria e destinazione.



AREA INNOVAZIONE DI PRODOTTO

- **Progetto Packaging edibili:** in collaborazione con l'Università di Firenze, è in fase di studio l'utilizzo di una serie di pack edibili con un buon grado di stabilità tecnologica;
- **Progetto Nuovi Stecchi Non Mordere:** sperimentazioni che hanno portato alla realizzazione di una nuova copertura anidra (priva di acqua) di cioccolato ma allo stesso tempo morbida a temperature negative di 20° C. Inoltre il gelato è stato arricchito di particolari (granelle di cocco e altro) che consentono di avere nello stesso prodotto consistenze diverse e con caratteristiche sensoriali del tutto innovative;
- **Progetto Barattolino a Strati:** il progetto ha portato alla realizzazione di un gelato che viene dosato all'interno di un secchiello troncoconico in strati sovrapposti di due gusti di gelato diversi, e un terzo dosaggio in top, di un soft ripple (variegato). La difficoltà di realizzazione consiste nel sistema di dosaggio dei due gelati che devono essere sovrapposti senza nessuna commistione dei due diversi gusti, e nel dosaggio di un ripple variegato sulla superficie superiore del gelato mantenendo inalterata la consistenza dello stesso con una diversa temperatura di dosaggio.

AREA RESTYLING DI PRODOTTO E DI PACK

- introduzione di **nuovi formati** per la linea Amando (Gelato al biscotto);
- **nuove ricette** per i gusti classici dei Coni Cinque Stelle;
- **nuovi gusti** per vaschette gelato sfuso (cioccolato anidro, caramello salato, multistrato granulato amarena).



AREA NUOVE MISCELE GELATO E NUOVE FORME

- **Progetto Gelato Proteico:** realizzazione di un gelato ad alto contenuto di proteine, seguendo le direttive legali e claim normati che mettono in evidenza le seguenti caratteristiche: contenuto di proteine > del 20%.

La difficoltà di realizzazione risiede nel bilanciare correttamente la ricetta gelato mantenendo inalterate le caratteristiche sensoriali (palatabilità, struttura, viscosità, gusto), nonostante l'elevata presenza di proteine che trattengono l'acqua presente nel gelato facendo aumentare notevolmente la viscosità e destrutturando il gelato e dando una sensazione di gessosità. La soluzione sperimentata risiede nell'utilizzo di una particolare e collaudata tipologia di proteine e nell'accurato bilanciamento con gli altri ingredienti che forniscono un gelato con caratteristiche sensoriale in linea con le aspettative;

- **Progetto Nuove Vaschette a Cupola per il mercato Regno Unito:** il progetto è consistito nell'aver modificato la conformazione della vaschetta ovale 1 lt, lavorando sia sul contenitore che sul tappo per rendere visibili le decorazioni di gelato che fuoriescono dal contenitore per circa 2 cm. Insieme al fornitore di plastiche, abbiamo realizzato un tappo a cupola che non schiacci tale decorazione. Per far ciò abbiamo realizzato un nuovo e innovativo sistema di dosaggio che mette in linea e adiacenti 6 ciuffi di gelato che fuoriescono dal contenitore e si vedono nel tappo trasparente a cupola, fornendo un nuovo modo di concepire il gelato in vaschetta;

- **Progetto Cina, 3 gusti Coppa Oro:** tale progetto ha portato alla realizzazione di una nuova tipologia di coppetta denominata clip-on, e un nuovo dosatore di gelato che consenta di dosare il gelato con una decorazione a 8 creste che rimangono evidenti anche dopo l'apertura del prodotto. Abbiamo realizzato, con il supporto dei tecnici, una nuova linea di estrusione in coppa che consente di gestire la nuova coppetta con un macchinario che utilizza un sistema di tappi random che vengono successivamente messi in linea e depositati sul contenitore.

Per quanto concerne le attività di R&S rivolte allo sviluppo di prodotti per Private Label si evidenzia l'introduzione di **nuove referenze o gamme per alcuni clienti**, sia italiani che esteri, quali Esselunga, Eurospin, Lidl, Iceland ed Edeka.

Trasversalmente l'Azienda ha proseguito nell'attività di **innovazione tecnologica dei processi produttivi**, ad esempio per quanto riguarda le miscele UHT e l'avvio dell'impianto pilota, che ha consentito di realizzare in autonomia una serie di prodotti prototipi propedeutici allo Sviluppo e Innovazione del mondo Gelato.



ATTIVITÀ R&S FINALIZZATA ALLA REALIZZAZIONE DI NUOVE REFERENZE DI PRODOTTO E ALLA SPERIMENTAZIONE VALIDANTE DI NUOVE/INNOVATIVE TECNOLOGIE PRODUTTIVE PER IL CORE BUSINESS AZIENDALE “BAKERY”

Fatte salve le medesime considerazioni generali introduttive, le attività di R&S Bakery svolte nel 2018 sono state dedicate allo sviluppo di varie tipologie di progetti di innovazione al fine di introdurre sul mercato un'ampia gamma di nuovi prodotti sia per il marchio “Il Pasticcere” che per il marchio “Tre Marie”.

In particolare i progetti di ricerca hanno riguardato tre macro aree:

INNOVAZIONI DIROMPENTI

- **Progetto Gran Maestro**, nuova gamma di croissant con lievito madre;
- **Progetto Cereali**, nuova gamma di croissant con nuove ricette ai cinque cereali e lievito madre;
- **Progetto Lievito Liquido**, studio di fattibilità per l'utilizzo del lievito liquido;
- **Progetto No Palma Bakery**, al fine di poter realizzare prodotti senza olio di palma.

INNOVAZIONI INCREMENTALI

- **Progetto Nuove Materie Prime**, per la realizzazione di prodotti con sostituzione di alcune materie prime e con variazioni nel mix enzimatico per impasto lievito;
- **Progetto Nuovi Prodotti**, per la produzione di nuovi prodotti quali Bombolo al cioccolato bianco e lampone, Cornetto 100% integrale con mela e cannella, Delizie di sfoglia, Cornetto al farro;
- **Progetti Upgrading**, per miglioramento ricette Cornetto Artigianale, Cinque Cereali curvo e Gamma farciti.

RESTYLING DI PRODOTTO

- **Progetto Dolci Stagioni**, con il lancio di nuove referenze di farcitura ad edizione limitata con cambio ogni 6 mesi per le stagioni estate/inverno;
- **Progetto Cornetto Vegano, Sfogliato, Strudel**, nuova versione dei prodotti già esistenti per soddisfare al meglio le esigenze dei consumatori;
- **Progetto Rodrigo**, utilizzo nuove materie prime per miglioramento gamma Rodrigo.

Infine, si segnala che nel corso dell'anno 2018 sono proseguite le attività R&S su Progetti “speciali”, quali ad esempio:

- **Progetto LCA - Carbon Foot-print** (estensione della valutazione impatto ambientale di ulteriori prodotti Gelato);
- **Progetto Clean Label** (analisi di fattibilità di ottimizzazione etichette lista ingredienti);
- **Progetto Nutrizionale** (ribilanciamento delle nuove ricette gelato e la riformulazione di prodotti finiti, per ottenere una riduzione di alcuni elementi nutrizionali quali il contenuto di zuccheri, kcal e acidi grassi saturi per la popolazione infantile);
- **Progetto Detection** (sistema per identificazione corpi estranei);
- **Progetto Lievitori** (approfondimento della conoscenza e monitoraggio dell'effetto della lievitazione sulla struttura dei prodotti bakery);
- **Progetto Lean Manufacturing** (proseguimento dell'ottimizzazione dei processi produttivi aziendali);
- **Progetto Vacuum Cooling** (sistema di raffreddamento sotto vuoto per croissant);
- **Progetto Industria 4.0** (sono proseguiti gli investimenti in nuovi impianti per gli Stabilimenti di Colognola, Empoli e Vinci interconnessi al sistema aziendale di gestione della Produzione in ottica “quarta trasformazione industriale” di cui al Piano Nazionale Industria 4.0).

COMUNICAZIONE E PRINCIPALI EVENTI DEL 2018

Le attività di comunicazione sul territorio sono state di carattere “istituzionale” e sono state finalizzate al sostegno e alla promozione del marchio Sammontana Italia e dei suoi brand: Sammontana Gelati, Tre Marie e, in piccola parte, Il Pasticcere andando a enfatizzare i valori intrinseci delle marche e ponendo obiettivi di comunicazione mirati.

Le attività sono state pensate per supportare il lancio dei nuovi prodotti, valorizzandoli in maniera originale, contemporanea e memorabile e per fidelizzare e consolidare la relazione del consumatore con i valori intrinseci delle diverse marche.

EVENTI SIGNIFICATIVI

CONFERENZA STAMPA “SAMMONTANA GREEN”

Nella giornata del 10 aprile, presso la location green Edit Milan, Sammontana Italia ha presentato per il secondo anno, le più importanti novità e gli aggiornamenti del proprio percorso verso la sostenibilità ambientale, avviato nel 2016.

Quest'anno l'impegno dell'Azienda si è arricchito di un nuovo progetto realizzato insieme alla Scuola Superiore Sant'Anna di Pisa che ha sostenuto il consumo consapevole di gelato a impatto ambientale “compensato” in ben **18** lidi del litorale italiano.

Sammontana Italia è inoltre al fianco di Legambiente per la campagna “**Un Mare d'Amare**” e l'iniziativa “**Vele Spiegate**” per contrastare il problema dei rifiuti in plastica che compromettono fortemente la flora e la fauna dei nostri mari e delle nostre spiagge. Il progetto si è svolto durante tutto l'arco estivo, coinvolgendo centinaia di volontari in attività di citizen science.

Sempre nella stessa sede, l'Azienda ha presentato i risultati di una ricerca divulgativa in collaborazione con Pepe Research sull'impegno green delle famiglie italiane. La ricerca è servita per contestualizzare il lancio della seconda edizione del Progetto “**Barattolino Scuola Missione Green**” che ha visto il coinvolgimento di oltre **10.000** scuole primarie in tutta Italia, raddoppiando i numeri dello scorso anno. [#ScuolaMissioneGreen](#) ha raccolto le condivisioni social della tavola rotonda pomeridiana.



FESTA DELL'ESTATE

Nella giornata del 28 giugno la Riviera Romagnola ha ospitato la **Festa dell'Estate Sammontana**, che ha dato ufficialmente l'avvio alla stagione estiva. Una festa presso l'esclusivo Fantini Club di Cervia, una delle più note strutture della Riviera Adriatica, che ha visto protagonista le novità gelato 2018 del marchio Sammontana, divertimento e musica con lo special guest d'eccezione: Fabio Rovazzi.

La festa dell'estate di Sammontana è stata l'occasione per conoscere le più fresche e golose novità della stagione. Un evento che ha visto la presenza di circa **70** media, blogger e influencer e che alle 21.30 ha aperto anche le porte al pubblico, per festeggiare insieme l'arrivo della bella stagione.

La serata è stata seguita sui social attraverso l'hashtag **#estatesammontana** e generato ben **78** condivisioni su Instagram e ben **750** Instagram stories, per un totale di **1.500.000** visualizzazioni.



Le principali attività realizzate per Sammontana Gelato sono state:

LA GRANDE ESTATE ITALIANA

Un **viaggio itinerante** organizzato da Sammontana per la stagione estiva, che ha attraversato tutto lo Stivale con ben **96** tappe che hanno interessato i nostri clienti più importanti. Un'esperienza divertente, originale e memorabile che celebra la vera estate italiana, fatta di giochi, spensieratezza e naturalmente tanto buon gelato. Un valido mezzo di comunicazione per interagire direttamente con il consumatore finale e per consolidare i rapporti con i nostri clienti più importanti.

PREMIAZIONE CONCORSO "SCUOLA MISSIONE GREEN"

"Barattolino - SCUOLA MISSIONE GREEN, UN SOGNO PER DOMANI", il **programma didattico** che ha avuto l'obiettivo di educare i bambini a prendersi cura dell'ambiente, coinvolgendo insegnanti e genitori, si è concluso con l'evento per presentare i risultati del concorso e premiare le **5** scuole vincitrici. I **20** elaborati in finale sono stati i protagonisti di una speciale esposizione dedicata all'interno di Fico Eataly World.

SPONSORIZZAZIONI

Sammontana è anche stata **sponsor di importanti rassegne culturali, eventi musicali e sportivi di elevata affluenza**, con l'obiettivo di promuovere il marchio puntando al massimo coinvolgimento del target di riferimento.

Fra questi, una particolare menzione va a:

- **Firenze dei bambini:** nel Festival a misura di bambino che si è svolto dal 4 al 6 maggio 2018 a Firenze, Sammontana ha realizzato un'attività a tema Green, presso l'Orto Botanico che ha permesso ai più piccoli di conoscere la storia di Sammontana e il suo impegno "verde", reinventando il Barattolino nei modi più bizzari. Alla fine del percorso, per omaggiare la natura e stimolare il riutilizzo del Barattolino, il secchiellino è stato trasformato in un vasetto con al suo interno un piccolo seme, che i bambini hanno portato a casa come ricordo. L'evento ha fatto il boom di partecipazioni, registrando oltre 38.000 presenze.
- **Idays:** dal 21 al 24 giugno e il 7 luglio 2018, l'area Expo di Milano ha aperto le porte per 4 giorni di musica live a circa 200.000 spettatori. Sammontana è stata sponsor dell'evento allestendo un'area divertimento, dove più di 15.000 persone si sono divertite insieme a noi e sono stati oltre 10.000 i gadget a marchio Sammontana distribuiti tra gli avventori del festival.
- **Rockin Mille:** ha visto protagonisti oltre 1.500 musicisti, che il 21 luglio 2018, si sono dati appuntamento allo Stadio Artemio Franchi di Firenze, trasformato per l'occasione in un Rock Village. Sammontana è stata sponsor dell'evento garantendo ai musicisti protezione dal caldo e dal sole grazie a più di 200 ombrelloni personalizzati che hanno coperto il campo di gioco diventato palco per l'occasione, rinfrescando i musicisti!
- **Milano Rocks:** dal 6 all'8 settembre 2018, l'area di Milano Expo è stata presa 'musicalmente' d'assalto da oltre 100.000 persone per ascoltare alcune delle band più famose come: Imagine Dragons, Franz Ferdinand, Thirty Seconds To Mars e molti altri. Sammontana ha regalato agli amanti del rock un angolo di svago e divertimento con punto foto e gadget a tema rock.
- **Florence Folk Festival:** dal 25 al 28 luglio la Manifattura Tabacchi di Firenze ha ospitato il festival popolare urbano in cui convive tradizione e contemporaneità, dimensione locale ed internazionale attraverso musica, cibo e convivialità, qui Sammontana ha fatto divertire i partecipanti attraverso attività ludiche legate alla marca, oltre a deliziare tutti con le novità di prodotto.



Sempre in questa stagione, Sammontana ha investito anche nello sport, con l'obiettivo di dare visibilità al marchio in periodi di bassa stagionalità, non solo nei confronti del target diretto (spettatori) ma anche del target indiretto (telespettatori), avvalendosi del mezzo televisivo.

Una menzione particolare va all'**Empoli Calcio** che ha dominato il campionato di Serie B ed ha visto Sammontana tornare dopo tanti anni ad essere presente sulla sua maglia.

Sempre in essere anche la storica sponsorizzazione con la **Fiorentina** in Serie A, del **Pisa**, del **Livorno** e del **Siena** in Lega Pro.

Inoltre, da questa stagione, Sammontana è divenuta uno dei *main sponsor* della **POOL USE BASKET di Empoli**.

La società si è impegnata a modificare il nome del palazzetto nel quale sono disputate le partite del campionato di serie A1 femminile, della Serie B maschile nazionale in 'Pala Sammontana'.



Da segnalare infine, l'attivazione del **sito internet** corporate "Sammontana Italia". Infatti, Sammontana Italia è on line con il nuovo sito corporate www.sammontanaitalia.it.

Uno spazio web in cui l'Azienda ha racchiuso le principali informazioni sulla realtà aziendale, dagli oltre settant'anni di storia ai processi di produzione, passando per argomenti come i suoi marchi.

Una significativa sezione del sito è stata dedicata volutamente al già richiamato impegno per l'ambientale e al percorso sulla sostenibilità dell'Azienda, aggiornata con le principali notizie sul tema e i progetti avviati. Il sito Sammontana Italia è un racconto esaustivo, fatto di numeri e approfondimenti, di una delle principali aziende alimentari del nostro Paese.



LE NOSTRE PERSONE



COMPOSIZIONE E CARATTERISTICHE DEL PERSONALE

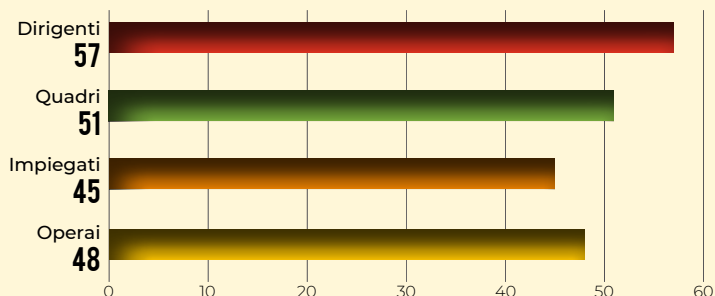
CONSISTENZA DEL PERSONALE PER INQUADRAMENTO



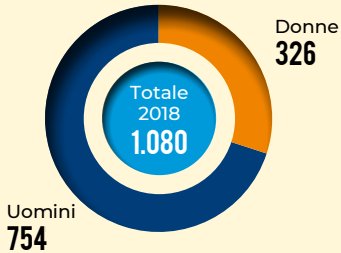
NUMERO MEDIO DEI DIPENDENTI



ETÀ MEDIA PER FIGURA PROFESSIONALE



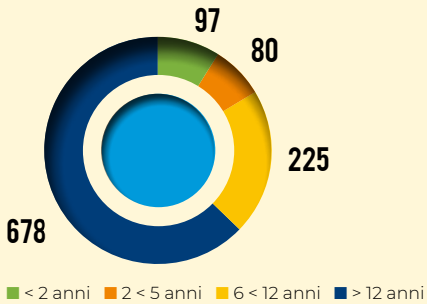
NUMERO DI LAVORATORI PER GENERE



NUMERO OCCUPATI PER FIGURA PROFESSIONALE E GENERE

	Uomini	Donne	Totale al 31.12.2018
Dirigenti	23	1	24
Quadri	39	2	41
Impiegati	218	123	341
Operai	474	200	674
Totale	754	326	1.080

SUDDIVISIONE PER ANZIANITÀ LAVORATIVA



ANZIANITÀ LAVORATIVA PER RUOLO

	< 2 anni	2 < 5 anni	6 < 12 anni	> 12 anni
Dirigenti	2	2	7	13
Quadri	0	0	7	34
Impiegati	58	47	65	171
Operai	37	31	146	460



GESTIONE DEL PERSONALE

DISTRIBUZIONE DELLE UNITÀ OPERATIVE



ASSUNZIONI



271
UNITÀ
CON CONTRATTO A
TERMINE DI TIPO STAGIONALE
(PREVALENZA OPERAI)

5
UNITÀ
STAGISTI A INTEGRAZIONE
DEL PERSONALE
DIPENDENTE

TIPOLOGIA DI CONTRATTO

Il contratto nazionale di lavoro applicato è quello del comparto dell'industria alimentare e quello dei dirigenti dell'industria.

FORMAZIONE DEL PERSONALE

In merito alla formazione del personale o “formazione 4.0”, si segnalano importanti investimenti (di information technology e industriali) che Gruppo Sammontana ha realizzato nel corso del 2018 e consistenti in sessioni di formazione volte a sviluppare il personale nelle materie aventi a oggetto le tecnologie rilevanti per il processo di trasformazione tecnologica e digitale delle imprese previsto dal “**Piano Nazionale Impresa 4.0**”, cosiddette “tecnologie abilitanti”.

In particolare, i 2 progetti principali di formazione in questo ambito formazione 4.0, nel corso del 2018, sono stati quelli dell'**avviamento del nuovo sistema gestionale aziendale** (progetto ICE) e dell'avviamento della **nuova linea di pasticceria surgelata nello stabilimento di Verona** (con alto livello di automazione e di integrazione dei dati di sistema). Questi due progetti formativi hanno coinvolto personale impiegatizio e operaio di diversi reparti e direzioni.





SALUTE E SICUREZZA

Il Gruppo si prefigge l'obiettivo prioritario di assicurare l'equilibrio tra i fini societari contemplati nello statuto e le esigenze di salvaguardia della salute delle persone e dell'ambiente.

È volontà del Gruppo Sammontana operare nel rispetto della sicurezza dei propri dipendenti, dei propri clienti/fornitori, delle popolazioni che vivono nei pressi degli stabilimenti e dei terzi in generale, prevenendo il verificarsi di incidenti e mitigandone gli eventuali effetti dannosi.

Da tempo, il Gruppo dedica alle politiche di sicurezza e alla salute dei lavoratori un'attenzione rilevante sia in termini di risorse umane che finanziarie.

Per conseguire i livelli di sicurezza desiderati e possibili, evitando anche l'accadimento di incidenti o infortuni, è essenziale l'approfondita conoscenza delle attività svolte e dei pericoli ad esse connessi, quindi è necessario l'impiego di personale adeguatamente formato, la realizzazione di impianti secondo elevati standard di qualità ed il loro esercizio secondo criteri che pongano la necessaria attenzione alla sicurezza ed alla salute.

Il Gruppo Sammontana accetta e fa proprio il principio ispiratore della Direttiva Europea 96/82/CE secondo cui il funzionamento sicuro di una determinata installazione dipende dai criteri gestionali complessivi.

Il Gruppo pertanto assicura che:

- il rischio di incidenti ed infortuni, inteso come combinazione della probabilità di accadimento e della gravità degli effetti, sia il minimo ragionevolmente perseguibile con l'attuale stato della conoscenza e della tecnologia;
- sia costantemente assicurato il rispetto delle leggi e delle norme vigenti in materia;
- sia seguita puntualmente l'evoluzione legislativa e normativa in tema di sicurezza e di tutela dell'ambiente e ci si adegui tempestivamente alle nuove prescrizioni;
- tutti i dipendenti siano informati, formati ed addestrati ad operare con piena cognizione dei rischi potenziali connessi con le attività svolte;
- tutti i terzi che lavorano per conto del Gruppo Sammontana adottino comportamenti, prassi e procedure in rispetto delle norme vigenti e comunque coerenti con i principi definiti nella presente politica.

Sul fronte sicurezza, l'anno 2018 ha visto l'ulteriore implementazione in tutti gli stabilimenti di un Sistema di Gestione Integrato Sicurezza e Ambiente (SGI) oltre che le consuete azioni formative nei confronti dei lavoratori ed i notevoli miglioramenti tecnologici volti a favorire un ambiente di lavoro sano.

L'SGI è uno strumento in grado di assicurare il rispetto delle leggi in materia di sicurezza e ambiente, perseguendo specifici obiettivi di miglioramento e prevede inoltre l'applicazione volontaria di norme internazionali quali la UNI EN ISO 14001 e la BS OHSAS 18001.

Sul fronte ambiente, l'anno 2018 ha evidenziato un notevole impegno nell'ottimizzazione dei consumi energetici attraverso l'utilizzo di fonti alternative e dei miglioramenti tecnologici.

Inoltre, ha evidenziato la riduzione dei rifiuti prodotti e la ricerca di partner in grado di garantire una gestione sempre più mirata al raggiungimento di un minore impatto sul territorio.



SOSTENIBILITÀ AMBIENTALE



INTRODUZIONE E PERCORSO DEGLI ULTIMI ANNI

La scelta del Gruppo di dare la massima attenzione all'Ambiente che ci circonda, alle risorse naturali e alle persone che lavorano, è stato perseguito da sempre sia nei processi produttivi che nella scelta delle materie prime e del packaging. Tuttavia possiamo dire che negli ultimi cinque anni si è assistito ad una vera svolta sull'attenzione alla "sostenibilità".

In particolare, le principali tappe che hanno segnato il percorso su cui tutt'oggi il gruppo sta camminando sono le seguenti:

2016

L'azienda protagonista da settant'anni del mondo del gelato, leader italiano per la produzione di gelato nel nostro Paese, firma un Accordo Volontario con il Ministero dell'Ambiente e della tutela del Territorio e del Mare.

Sammontana si impegna a studiare, compensare e ridurre le emissioni di CO₂eq derivanti dalla produzione di gelato Sammontana.

Nella storia di Sammontana, non solo tradizione, qualità ed esperienza. Vi sono anche e sempre di più responsabilità, innovazione, voglia di crescere e di raggiungere nuovi traguardi.

2017

Sammontana Italia è entrata a far parte dell'Alleanza delle Imprese italiane per l'Acqua e il Cambiamento climatico promossa dal Ministero dell'Ambiente.

Tra i primi passi previsti dall'Alleanza, la condivisione di best practice per la lotta agli sprechi idrici. In questo modo Sammontana si impegna a contribuire al raggiungimento del SDG 6 (Clean Water and Sanitation).

Al via nelle Scuole Primarie il progetto «Barattolino Scuola Missione Green - Un Sogno per Domani». Obiettivo principale è di educare i bambini a prendersi cura dell'ambiente, incentivando atteggiamenti responsabili volti al rispetto e alla salvaguardia della natura.

2018

Grazie alla collaborazione con il Consorzio Universitario di Ricerca Applicata (C.U.R.A.) dell'Università degli Studi di Padova, Sammontana Italia implementa modelli personalizzati di Eco-design per valutare alternative progettuali che coprano diversi processi: selezione e impiego delle materie prime, logistica, soluzioni di packaging.

Sammontana Italia estende il suo impegno per la sostenibilità ambientale sul territorio italiano con un progetto realizzato insieme alla Scuola Superiore Sant'Anna di Pisa. Viene sostenuto il consumo consapevole di gelato a impatto ambientale "compensato" in 18 lidi italiani che hanno scelto di fare della sostenibilità un punto importante della propria attività. I lidi partner di Sammontana sensibilizzano i propri clienti al consumo responsabile di gelato.

PRIMI MESI DEL 2019

Gli interventi sul fronte eco-design interno in collaborazione con C.U.R.A. (Università degli Studi di Padova) portano Sammontana Italia a lavorare sui modelli di economia circolare nell'ottica di un continuo miglioramento della circolarità dei propri processi.

Grazie a Fabio Novembre, il modello di economia circolare è applicato da Sammontana al design degli elementi per l'arredo di bar e lidi.

Tutto questo perché il Gruppo, come ricordato nei paragrafi precedenti cerca con proattività di contribuire al raggiungimento dei “Sustainable Development Goals”. Infatti, nel 2015 i Paesi aderenti all’ONU hanno sottoscritto 17 Sustainable Development Goals (SDGs) che compongono l’Agenda 2030 per il raggiungimento di un futuro sostenibile. I Sustainable Development Goals si riferiscono a diversi ambiti dello sviluppo sociale, economico e ambientale, che devono essere considerati in maniera integrata. L’importanza del ruolo del mondo dell’industria e di un nuovo modo di interagire tra pubblico, privato e società civile è più volte ricordata nei documenti ufficiali. Questi obiettivi riconosciuti a livello mondiale sono un faro per chi si impegna nella sostenibilità e un significativo contributo allo sviluppo di un’economia che consenta di arrivare ad emissioni zero di CO₂eq, salvaguardando le risorse naturali esauribili.

Il Gruppo Sammontana quindi, si è impegnato in un percorso di miglioramento continuo dei propri processi aziendali, che impatta diversi ambiti: dalla scelta delle soluzioni di materie prime e di packaging ad un utilizzo più attento delle risorse naturali, dalla gestione dei rifiuti alle fonti energetiche fino alle scelte in ambito logistico.

In linea con quanto previsto dal 12° Sustainable Development Goal dell’Agenda 2030 dell’ONU (Responsible Consumption and Production), Sammontana Italia ha costituito già nel 2017 dei Gruppi di Lavoro ambientali all’interno dell’azienda per poter definire azioni rivolte al miglioramento dell’impatto ambientale dei processi principali per la produzione e la distribuzione dei prodotti. I Gruppi di Lavoro ambientali hanno lavorato in modo continuo con l’obiettivo di andare a individuare soluzioni migliorative in grado di generare una riduzione della Carbon Footprint generata dall’utilizzo di specifiche materie prime, dal trasporto, dall’utilizzo di determinate soluzioni di packaging, etc.



STUDI E PROGETTI GREEN

CARBON FOOT PRINT

Il Gruppo Sammontana è stato la prima realtà nel settore della produzione di gelato nel nostro Paese a siglare con il Ministero dell'Ambiente e della Tutela del Territorio e del Mare un **Accordo Volontario**. Con la sottoscrizione di questo accordo, nel luglio del 2016, Sammontana Italia persegue in modo certificato e trasparente l'obiettivo di un approccio volto al miglioramento della sostenibilità ambientale. Questo percorso è stato avviato con l'analisi della Carbon Footprint dell'intero ciclo di vita (LCA) del prodotto più rappresentativo (sia a livello commerciale sia produttivo), il Barattolino.

A fronte di tale impegno, Sammontana nello specifico, intende:

- 1) condurre l'analisi e la contabilizzazione della Carbon e della Water Scarcity Footprint prodotte nell'ambito del ciclo di vita dei prodotti gelato e, ove significativo, di altre categorie di impatto previste dalla metodologia LCA, nell'ottica di una loro riduzione;
- 2) elaborare, sulla base dell'esperienza acquisita in materia di Life Cycle Assessment e dei risultati raggiunti in virtù dell'Accordo Volontario siglato con il Ministero dell'Ambiente il 12/07/2016¹, una proposta di Regola di Categoria di Prodotto (RCP) per lo schema «Made Green in Italy» in relazione alla categoria

del prodotto gelato, in conformità con le normative e gli standard vigenti e in accordo con quanto viene definito nell'ambito dell'art. 21 della legge 221/2015;

- 3) elaborare e proporre elementi utili, per identificare criteri e parametri oggettivi adatti a definire un modello di analisi della circolarità nel settore della produzione del gelato. Il Ministero dell'Ambiente avrà la facoltà di presentare tale proposta in appositi tavoli di discussione con le Associazioni di Categoria di settore, stakeholder o con altri Enti o Istituzioni.

La Carbon Footprint è una misura che esprime in CO₂ equivalente il totale delle emissioni di gas ad effetto serra associate direttamente o indirettamente a un prodotto, un'organizzazione o un servizio. In conformità al Protocollo di Kyoto, i gas ad effetto serra più rilevanti sono: anidride carbonica (CO₂), metano (CH₄), protossido d'azoto (N₂O), idrofluorocarburi (HFCs), esafluoruro di zolfo (SF₆) e perfluorocarburi (PFCs).

L'effetto serra prodotto da questi gas è normalmente espresso in termini di tonnellate di CO₂ equivalenti (CO₂eq).

La Carbon Footprint di Prodotto (CFP) considera le emissioni complessive di tutte le fasi della vita di un prodotto - secondo il linguaggio tecnico in uso "dalla culla alla tomba" - rapportate al Global Warming Potential della CO₂, ossia al loro potenziale

¹ Nell'ambito dell'Accordo Volontario con il Ministero dell'Ambiente firmato nel luglio 2016, Sammontana si è impegnata a studiare, compensare e quindi a ridurre le emissioni derivanti dalla sua produzione di prodotti gelato.

Il progetto si è articolato in 4 fasi principali:

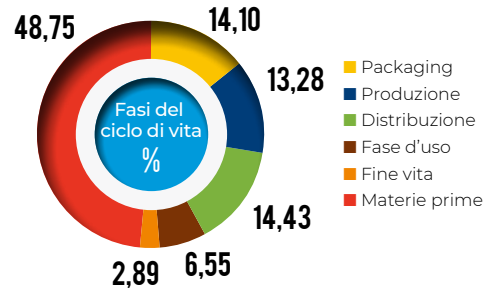
- definire la metodologia di calcolo della Carbon Footprint nelle diverse fasi del ciclo di vita della produzione di gelato confezionato e la relativa contabilizzazione delle emissioni di CO₂ prodotte;
- applicare gli standard internazionali con il coinvolgimento di un ente terzo per la verifica indipendente dei risultati degli studi;
- mettere a punto le strategie e le opzioni per la compensazione delle emissioni attraverso l'acquisto di crediti di riduzione generati attraverso progetti nell'ambito dell'energia rinnovabile;
- individuare gli interventi, economicamente efficienti, per la riduzione delle emissioni per ciascuna delle attività del ciclo di vita.

di riscaldamento globale: la contabilità parte dalle fasi di approvvigionamento e trattamento delle sue materie prime costitutive per passare alla lavorazione e alla produzione del prodotto e quindi al trasporto finale al cliente, al suo utilizzo, al suo smaltimento a fine vita.

Il Gruppo Sammontana ha deciso di procedere con l'analisi della Carbon Foot Print del "Barattolino" e successivamente, anche della gamma Fruttiamo e Amando. In particolare, scendendo nel dettaglio dello studio sul Barattolino emerge che le emissioni generate dall'intera linea per l'anno 2018 ammontano a 20.960 tonnellate di CO₂eq.

Le emissioni sono riconducibili alle diverse fasi del ciclo di vita, secondo quanto rappresentato nel grafico di seguito:

CARBON FOOTPRINT LINEA BARATTOLINO 2018



- 01 DEFINIZIONE METODOLOGIA CALCOLO**
 carbon footprint per categoria (gelato confezionato) e **CONTABILIZZAZIONE EMISSIONI**
- 02 CERTIFICAZIONE**
 da parte di un **ENTE TERZO**
- 03 STRATEGIA DI CARBON REDUCTION:**
 identificazione interventi concreti per ridurre le emissioni calcolate
- 04 STRATEGIA DI CARBON NEUTRALIZATION**
 attraverso acquisto **CARBON CREDITS** e identificazione progetti concreti

LA COMPENSAZIONE DELLE EMISSIONI NON EVITABILI

A fronte dei risultati del calcolo delle emissioni derivanti dalla produzione di Barattolino e dei prodotti della linea Fruttiamo, Sammontana Italia si è impegnata al fine di compensare le emissioni "non evitabili" (Carbon Offset).

Le emissioni di CO₂eq, identificate dall'analisi di Carbon Footprint e non evitabili, sono neutralizzate attraverso l'acquisto ed il ritiro di Carbon Credit verificati, raggiungendo in questo modo il più alto livello di Climate Corporate Responsibility. In questa attività, Sammontana Italia si è affidata alle società italiane EcoWay ed Energy Way.

Tutti i Carbon Credit utilizzati da EcoWay ed EnergyWay sono verificati ed approvati dai protocolli più autorevoli sul mercato (CDM, VCS, Gold Standard, JI), in conformità alle raccomandazioni UNFCC ed ICROA (International Carbon Reduction and Offset Alliance).

Per ciascuna tonnellata di CO₂eq associata alle linee prodotto Barattolino e Fruttiamo nel 2018, in totale 21.975 CO₂ ton eq, è stato acquistato un Carbon Credit e ritirato in modo permanente dal mercato sul registro APX².

Al fine di compensare le emissioni associate alla produzione residua della linea Barattolino e di compensare le emissioni della linea Fruttiamo il Gruppo Sammontana ha scelto di investire su due importanti progetti:

IL PRIMO PROGETTO è localizzato in **Rajasthan, India**, e consiste nella realizzazione e gestione di un **parco eolico composto** da 32 pale, ognuna con una capacità individuale di 2,1 MWp o 1,5 MWp, per una potenza totale di 59,4 MWp.

Tutta l'energia generata è immessa nella rete nazionale, riducendo così il fabbisogno di energia prodotta da fonti convenzionali fossili (in queste aree, la produzione di energia elettrica si basa prevalentemente su centrali a carbone), garantendo un risparmio di CO₂eq grazie al fatto che l'utilizzo del vento per produrre energia non provoca emissioni di gas effetto serra (GHG free).

Progetti come questo sono autorizzati solo in seguito a rigorose e dettagliate valutazioni sia sul fronte finanziario sia su quello ambientale e sociale.

Il progetto in questione è stato validato da TÜV Rheinland ed è sottoposto a verifiche annuali condotte da KBS Certification Services Private Limited.



2 È possibile consultare al seguente indirizzo web la sezione pubblica del registro APX relativa all'azione di ritiro dei crediti operata da EcoWay a favore di Sammontana per la compensazione delle emissioni generate nel 2016. <https://vcsregistry2.apx.com/myModule/rpt/myrpt.asp?r=206&h=16279>

Il registro APX è un registro di terza parte utilizzato per i trasferimenti di titolarità dei Carbon Credit. I Carbon Credit vengono poi ritirati in ultima istanza su questo registro quando l'acquirente finale desidera compensare un determinato numero di emissioni di CO₂ eq. L'azione di ritiro garantisce che il Carbon Credit non possa più essere trasferito a nessun altro soggetto, evitando così fenomeni di Double Counting.

IL SECONDO PROGETTO ha come tema la **riforestazione in Uruguay**. Tale progetto, denominato “Guanaré Forest Plantations”, consiste nella riforestazione di un’area di 21.291 ettari, precedentemente disboscata e degradata per il pascolo di bovini, localizzata in Uruguay.

Le foreste saranno basate principalmente su piante di Eucalypto. Le pratiche di piantagione e potatura saranno compatibili con lo standard FSC (Forest Stewardship Council) e Rainforest Alliance per una gestione forestale sostenibile. Le foreste piantate saranno in grado di rimuovere l’anidride carbonica dall’atmosfera e di immagazzinarla in diversi “pool” di carbonio: biomassa viva e sotterranea, suolo, vegetazione e prodotti di legno raccolti.

Le riduzioni o rimozione di emissioni di gas serra stimati per il progetto “Guanaré” ammontano ad un totale di 7.644.973 tonnellate di CO₂ in un periodo di 60 anni. Questo significa che mediamente le foreste saranno in grado di rimuovere 127.416 tonnellate di CO₂ all’anno. Ad oggi Sammontana ha compensato un totale di 70.494 tonnellate di CO₂.



L’IMPEGNO NEI CONFRONTI DELLA WATER SCARCITY FOOTPRINT

In linea con le azioni previste in sede ONU per il raggiungimento del 6° dei 17 Sustainable Development Goals (Clean Water and Sanitation), Sammontana dal 2018 ha iniziato a studiare i propri prodotti gelato anche considerando la categoria di impatto della Water Scarcity Footprint. Le prime evidenze dicono che le fasi critiche del processo che impattano maggiormente i risultati sono le stesse della Carbon Footprint, anche se con pesi diversi.

BARATTOLINO SCUOLA MISSIONE GREEN - UN SOGNO PER DOMANI

Sensibilizzare le nuove generazioni - gli adulti di domani - alle buone pratiche per la tutela del nostro pianeta è di primaria importanza per un futuro più green. Da qui la decisione di Sammontana Italia nel 2017 di promuovere nelle scuole primarie e verso le famiglie degli alunni, il progetto Barattolino Scuola Missione Green - Un Sogno per Domani. Il programma didattico si pone come obiettivo principale di educare i bambini a prendersi cura dell’ambiente, incentivando atteggiamenti responsabili volti al rispetto e alla salvaguardia della natura.

Il progetto di Sammontana si presenta come un programma articolato e strutturato di educazione ambientale, sviluppato per offrire stimoli e strumenti didattici agli insegnanti e agli alunni e spunti di riflessione ai genitori. Un progetto da condividere insieme per educare grandi e piccini ad avere cura dell’ambiente che ci circonda.

Quest’anno la terza edizione del Progetto si concentra sulla valorizzazione del nostro bellissimo territorio italiano grazie a tre iniziative dedicate alle scuole che condividono gli stessi valori green.

Le aree del progetto sono:

- Didattica = rinnovata in un nuovo percorso didattico incentrato sulla difesa e riscoperta del nostro territorio corredato da schede da utilizzare in classe per proporre dei “green storming”, momenti divertenti per parlare, immaginare e realizzare azioni e missioni concrete con gli alunni;
- Creativa = a conclusione del percorso didattico, gli alunni potranno elaborare creativamente un progetto green di valorizzazione e intervento a supporto dell’ambiente, della propria città e del territorio circostante;
- Progettuale (la grande novità di quest’anno) = quest’anno è possibile presentare uno o più Eco-Progetti per proporre l’intervento che si desidera realizzare al fine di rendere più green la propria scuola; gli Eco-Progetti più votati dalle famiglie, mediante “smile coin” riceveranno un’erogazione in denaro per realizzarli: un sostegno concreto da parte Sammontana.

Si conferma anche in questa edizione il ruolo fondamentale dei genitori che grazie alle apposite guide potranno affiancare correttamente l’impegno dei figli sia dal punto di vista educativo che pratico: attivandosi nella raccolta differenziata dei Barattolini, votando gli Eco-Progetti presentati dalle Scuole per determinare i vincitori e partecipando al concorso Vinci La Tua Estate Italiana dei gelati Sammontana.

Continua quindi quest’anno, la raccolta dei vuoti di Barattolino che premia l’impegno ecologico della scuola, degli alunni e delle loro famiglie. Con un piccolo impegno quotidiano, anche durante l’estate, i bambini potranno aiutare la propria scuola e ottenere Punti Bonus Scuola Green utili e richiedere più velocemente le attrezzature per la didattica proposte nel Catalogo Premi 2019.



GESTIONE AMBIENTALE

Il Gruppo Sammontana, già da qualche anno ha implementato un **Sistema di Gestione Integrato Sicurezza e Ambiente**. L'attuale Sistema di Gestione Integrato (SGI) di Sicurezza e Ambiente di Sammontana è strutturato in modo classico attraverso un Manuale di Sistema e delle procedure di primo livello comuni a tutti gli stabilimenti del Gruppo.

All'interno del Sistema sono state realizzate le descrizioni di ruolo di tutte le figure aziendali e in base a queste sono state effettuate le necessarie formazioni per preposti e dirigenti per la sicurezza.

Esiste poi un secondo livello del sistema documentale (quello delle istruzioni di lavoro specifiche per ogni stabilimento) dove ci sono le personalizzazioni legate ai processi, agli impianti ed alle autorizzazioni di ogni singolo stabilimento, mirate a gestire operativamente i rischi per la salute e sicurezza dei lavoratori nonché i relativi aspetti ambientali.

Il sistema viene mantenuto attivo mediante un Piano annuale delle attività, un sistema di audit di Sistema effettuati dal Responsabile del Sistema di Gestione (RSGI), un insieme di verifiche periodiche dell'efficacia del Sistema (Check list di Sistema) realizzate dal personale operativo e da momenti di confronto periodici con l'Organo di Vigilanza (ODV).

Le azioni correttive generate nei vari momenti di verifica vengono realizzate e quindi ne viene controllata l'efficacia nell'audit successivo.

Durante l'anno 2018 il Sistema è stato ulteriormente arricchito con alcune istruzioni e procedure ambientali.

Sono state effettuate sessioni di formazioni specifiche negli stabilimenti per la sensibilizzazione e l'approfondimento delle procedure di primo livello del Sistema.

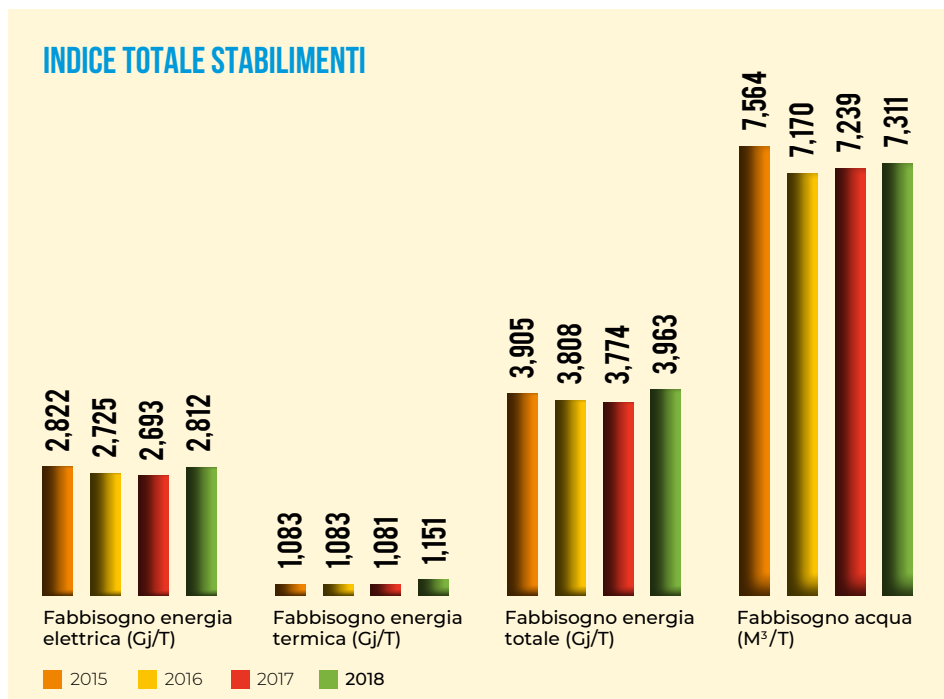


CONSUMI E INDICATORI ENERGETICI

Consumi e relativi indici di consumo comparativi di energia ed acqua per la produzione degli stabilimenti di Empoli, Vinci, Cognola ai Colli e Pomezia tra l'anno 2015 e l'anno 2018.

Anno	Produzione effettiva [T]	Fabbisogno energia elettrica [Gj]	Fabbisogno energia termica [Gj]	Fabbisogno energia totale [Gj]	Fabbisogno acqua [M ³]
2015	74.835	211.176	81.076	292.253	566.051
2016	78.071	212.762	84.545	297.306	559.775
2017	81.301	218.965	87.859	306.824	588.499
2018	80.693	226.912	92.859	319.771	589.938

La produzione effettiva totale Sammontana espressa in peso dichiarato, è aumentata dell'8% tra il 2015 e il 2018, il fabbisogno di energia elettrica e termica sono aumentati rispettivamente del 7% e del 15% mentre il fabbisogno di acqua è aumentato del 4%. I dati di fabbisogno energetico del 2018 sono fortemente influenzati dal periodo di collaudo di una nuova importante linea di pasticceria surgelata di Cognola ai Colli.



ECONOMIA CIRCOLARE

Milano, 12 aprile 2019 - In occasione della Design Week 2019, Sammontana Italia, la prima azienda italiana per la produzione di gelato che da oltre settanta anni ne scrive la storia nel nostro Paese, ha presentato le novità riguardanti il proprio impegno per l'Economia Circolare.

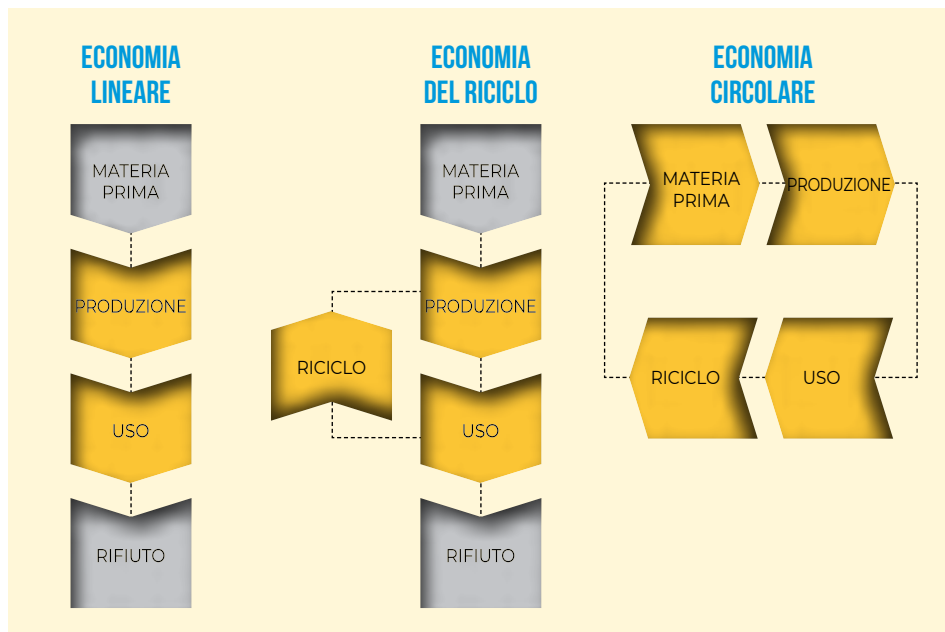
Adottando il modello sviluppato dalla Fondazione Ellen MacArthur che distingue tra ciclo tecnologico e ciclo biologico, e con il supporto consulenziale del Consorzio C.U.R.A. dell'Università di Padova, Sammontana Italia si è misurata in termini di circolarità, raggiungendo standard elevati: circa **l'80% come indice di circolarità del proprio ciclo tecnologico a fine 2018**. Azioni di miglioramento 2019 sul fronte dei packaging primari sono già previste per migliorare tale indice.

Inoltre, ha annunciato l'avvio di un processo per il miglioramento anche dell'indice di circolarità del proprio ciclo biologico,

che comporta un'azione congiunta con i fornitori di materie prime per la sensibilizzazione sull'opportunità di scelte importanti per la sostenibilità ambientale.

“Oggi abbiamo presentato il nostro impegno per un modello circolare che riguarda la produzione dell'azienda ma anche quella dei nostri fornitori e partner. Da anni lavoriamo con impegno sui temi della sostenibilità e oggi siamo pronti a candidarci per un ruolo importante nell'economia circolare in Italia”, ha affermato Leonardo Bagnoli, Amministratore Delegato di Sammontana Italia. “Il nostro modello sarà presentato a breve al Ministero dell'Ambiente perché possa essere condiviso. Ci auguriamo quindi che possa essere esteso anche ad altri settori, per un beneficio comune e diffuso”.

Sotto un diagramma, il passaggio dall'Economia lineare al Modello di Economia Circolare.

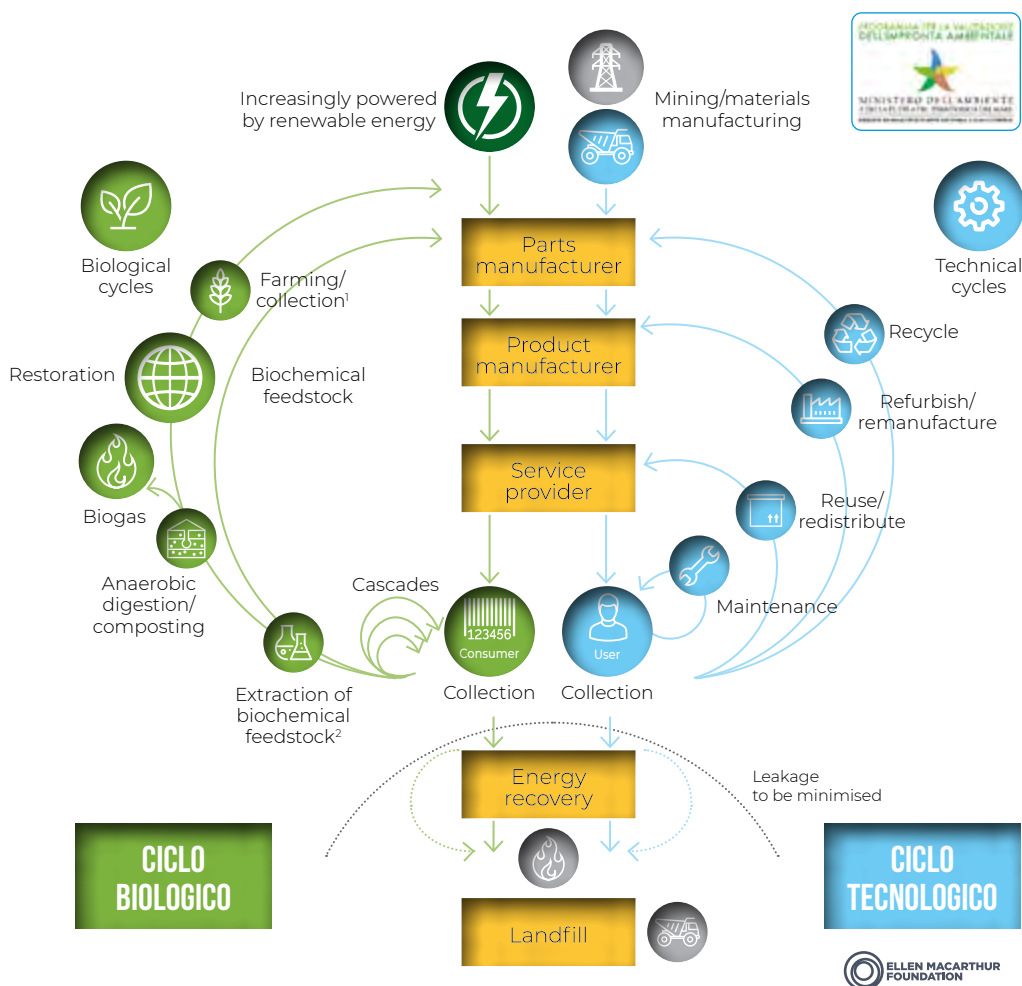


Con il supporto del Consorzio C.U.R.A., sono stati perseguiti questi obiettivi:

1. integrare il modello di analisi dei cicli tecnici con un nuovo un modello di analisi per il ciclo biologico (materie prime edibili);
2. calcolare gli indici di circolarità per i prodotti ed i siti di Sammontana per la produzione di gelato;
3. identificare le aree di intervento in cui Sammontana potrà investire per massimizzare le proprie performance in materia di economia circolare.

In particolare, Il Modello di Economia Circolare Sammontana considera:

- il ciclo tecnologico/biologico del packaging (metodo Ellen MacArthur);
- il ciclo biologico della parte edibile (attività di ricerca).



1 Hunting and fishing.


2 Can take both pre-harvest and post-consumer waste as an input.

Source: Ellen MacArthur Foundation - Adapted from the Cradle to Cradle Design Protocol by Braungart & McDonough.

Dall'analisi di questi emergono per Sammontana dei risultati confortanti: la circolarità complessiva di Sammontana risulta elevata, con indice di MCI tecnologici superiori a 0,8 (parametro di riferimento massimo 1).

Questi numeri sono considerati comunque dal Gruppo come una base di partenza per efficientare dal punto di vista green sia il "Ciclo Biologico" che il "Ciclo Tecnico" attraverso i percorsi sottostanti e le azioni sottostanti che sono già in atto dai primi mesi del 2019:







ANDAMENTO DELLA GESTIONE



ANDAMENTO ECONOMICO



Approfondimento
alla pag. 44-45

Il bilancio che sottoponiamo alla Vostra attenzione chiude con un **utile netto di Euro 14.392.505**.

Con soddisfazione si rileva che l'utile netto supera i livelli storici massimi già raggiunti nello scorso esercizio.

È infatti cresciuto del 4% rispetto all'esercizio 2017, nel quale il risultato si è attestato a 13.904.709 Euro.

Il Valore della Produzione risulta aumentato di circa Euro 7,4 milioni grazie soprattutto all'incremento di fatturato netto (circa Euro 10 milioni).

L'EBITDA (Margine Operativo Lordo pari a 48,8 milioni di Euro) risulta in leggera crescita (+1%) rispetto all'esercizio precedente, grazie soprattutto ad alcuni fattori quali:

- un miglior mix di vendita in termini di Euro/KG dei prodotti gelato venduti nel canale moderno;
- un ultimo trimestre dell'anno in buon recupero dopo un'estate che, con la variabilità del meteo, aveva condizionato negativamente le vendite.

L'Utile ante Imposte, è assolutamente allineato all'importo dell'anno precedente (Euro 20,4 milioni).

L'utile netto sale anche questo anno (+Euro 488.000), ancora una volta per il trend in decrescita della componente fiscale conseguenza di tre fattori fondamentali:

- il beneficio ottenuto con il super e l'iper-ammortamento;
- i contributi fiscali alla ricerca e sviluppo;
- l'aliquota IRES ormai stabile al 24%.

L'analisi delle singole voci di bilancio ed il loro confronto con i dati dell'esercizio precedente sono esposti nella Nota Integrativa.

In questa relazione saranno illustrati, oltre a quanto previsto dall'art. 2428 del Codice Civile, il contesto nel quale il Vostro Gruppo ha operato e le principali scelte strategiche che hanno indirizzato la gestione.

PRINCIPALI DATI ECONOMICI

Di seguito si espone il conto economico 2018 riclassificato a valore aggiunto, con l'evidenziazione di alcuni margini di performance. Il prospetto riporta anche i dati 2017 e le rispettive variazioni.

CONTO ECONOMICO A VALORE AGGIUNTO (Dati in migliaia di Euro)

		2018	2017	Variazione
A	VALORE DELLA PRODUZIONE	376.457	368.990	7.467
B	Totale costi esterni ⁽¹⁾	256.754	251.452	5.302
C=A-B	VALORE AGGIUNTO	119.703	117.538	2.164
D	Totale personale	70.880	69.090	1.790
E=C-D	M.O.L. / E.B.I.T.D.A.	48.822	48.448	374
F	Totale amm.ti ed acc.ti ⁽²⁾	26.863	25.712	1.151
G=E-F	M.O.N.	21.959	22.736	(777)
H	Totale proventi finanziari	387	304	83
I=G+H	E.B.I.T.	22.346	23.040	(694)
L	Totale oneri finanziari	1.940	2.550	(610)
M=I-L	RIS. ORDINARIO / ANTE IMPOSTE	20.406	20.490	(84)
P	Totale imposte sul reddito	6.013	6.585	(572)
Q=O-P	RISULTATO D'ESERCIZIO	14.393	13.905	488



Approfondimento
alla pag. 31-35

Nota 1: La voce include B 6) – Costi per materie prime, sussidiarie di consumo e merci, B 7) – per servizi, B 8) – Costi per il godimento beni di terzi (ad eccezione dei canoni di leasing finanziario), B 11) – Variazione delle rimanenze materie prime sussidiarie e merci, B 14) – Oneri diversi di gestione.

Nota 2: La voce include B 10) Ammortamenti e svalutazioni, B 12) Accantonamenti per rischi, B 13) Altri accantonamenti unitamente ai canoni di leasing finanziario maturati nell'esercizio e contabilizzati secondo il metodo patrimoniale.

PRINCIPALI DATI PATRIMONIALI

Di seguito si riporta uno stato patrimoniale riclassificato per aree “di pertinenza gestionale”, da cui si può desumere gli investimenti aziendali e la metodologia utilizzata per il loro finanziamento.

STATO PATRIMONIALE DI PERTINENZA GESTIONALE (Dati in migliaia di Euro)

Stato patrimoniale attivo	2018	2017	Variazione	Variazione %
Investimenti legati al Ciclo Operativo	111.871	104.609	7.261	7%
Investimenti legati alla Struttura	151.204	149.500	1.704	1%
Investimenti finanziari	28.151	50.845	(22.694)	(45%)
Totale attivo	291.226	304.955	(13.729)	(5%)

Stato patrimoniale passivo	2018	2017	Variazione	Variazione %
Finanziamenti legati al Ciclo Operativo	76.281	77.788	(1.497)	(2%)
Finanziamenti legati alla Struttura	12.168	12.161	7	0%
Debiti Finanziari	103.227	124.935	(21.708)	(17%)
Capitale Netto	99.550	90.111	9.439	10%
Totale passivo	291.226	304.995	(13.764)	(5%)

PRINCIPALI INDICATORI DI PRODUTTIVITÀ, REDDITIVITÀ E FINANZIARI

Ai sensi del novellato art. 2428 del Codice Civile si forniscono di seguito i principali indicatori di produttività, redditività e finanziari del Gruppo al 31 dicembre 2018 messi a confronto con quelli dell'esercizio precedente, allo scopo di agevolare la comprensione della situazione del Gruppo e dell'andamento della gestione.

Indici di redditività		2018	2017
ROE	Utile / Mezzi propri	14,46%	15,43%
ROI	EBIT / CIN	11,02%	10,72%
ROS	MON / Ricavi di vendita	5,89%	6,28%
ROD	Oneri finanziari / Debiti finanziari	1,88%	2,04%
Indici di durata		2018	2017
Dilazione media fornitori	$360 / ((\text{Costi mp} + \text{servizi}) / \text{Debiti vs forn.})$	58,45	61,88
Dilazione media clienti	$360 / (\text{Ricavi} / \text{Crediti vs clienti})$	53,94	49,08
Capacità di Rimborso del Debito Finanziario		2018	2017
PFN (netto P.O.)/EBITDA		1,04	0,82
PFN (lordo P.O.)/EBITDA		1,59	1,63
Indici di liquidità		2018	2017
Indice di disponibilità	$(\text{Scorte} + \text{Liquidità}) / \text{Passività a breve}$	1,246	1,148
Indice di tesoreria	$\text{Liquidità} / \text{Passività a breve}$	0,954	0,889

RENDICONTO FINANZIARIO

(Dati in Euro)	2018	2017
A. Flussi finanziari derivanti dell'attività operativa		
<i>Utile (perdita) dell'esercizio</i>	14.392.505	13.904.708
Imposte sul reddito	6.013.281	6.585.341
Interessi passivi (attivi)	1.553.672	2.246.150
(Plusvalenze) minusvalenze derivanti dalla cessione di attività	(178.976)	(198.677)
1. Utile (perdita) esercizio prima delle imposte sul reddito, interessi, dividendi e plus/minusvalenze da cessione	21.780.482	22.537.522
<i>Rettifiche per elementi non monetari che non hanno avuto contropartita nel capitale circolante netto</i>		
Accantonamenti ai fondi	4.548.765	3.887.992
Ammortamenti delle immobilizzazioni	23.779.121	22.767.104
Svalutazioni per perdite durevoli di valore	-	2.032.516
Altre rettifiche per elementi non monetari	1.575.075	-
Rettifiche di valore di attività/passività finanziarie di strumenti finanziari derivati che non comportano movimentazione monetaria	(14.551)	(21.254)
2. Flusso finanziario prima delle variazioni del ccn	51.668.892	49.249.057
<i>Variazione del ccn</i>		
Decremento/(incremento) delle rimanenze	2.008.832	(3.222.300)
Decremento/(incremento) dei crediti verso clienti	(8.193.319)	2.071.724
Incremento/(decremento) dei debiti vs fornitori	(1.809.944)	10.824.154
Decremento/(incremento) ratei e risconti attivi	91.513	23.073
Altre variazioni del capitale circolante netto	(5.090.812)	(3.649.566)
3. Flusso finanziario dopo le variazioni del ccn	38.675.161	57.309.290
<i>Altre rettifiche</i>		
Interessi incassati/(pagati)	(1.553.672)	(2.246.150)
(Imposte sul reddito pagate)	(5.667.881)	(9.730.489)
Imposte rimborsate	904.864	5.000.000
(Utilizzo dei fondi)	(5.201.807)	(4.539.734)
4. Flusso finanziario dopo le altre rettifiche	27.156.666	45.737.640
Flusso finanziario dell'attività operativa (A)	27.156.666	45.737.640

>>

>> RENDICONTO FINANZIARIO

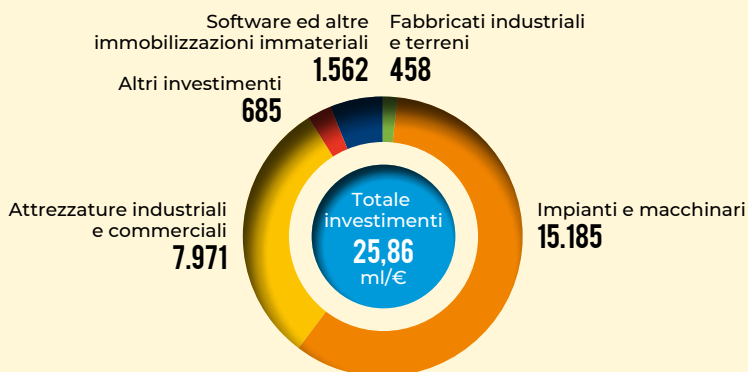
(Dati in Euro)	2018	2017
B. Flussi finanziari derivanti dall'attività di investimento		
<i>Immobilizzazioni materiali</i>		
(Investimenti)	(24.301.938)	(25.260.800)
Disinvestimenti	554.190	3.545.857
<i>Immobilizzazioni immateriali</i>		
(Investimenti)	(1.562.150)	(786.183)
Disinvestimenti	5.000	-
<i>Immobilizzazioni finanziarie immobilizzate</i>		
(Investimenti)	(187.622)	-
Disinvestimenti	59.493	82.676
<i>Immobilizzazioni finanziarie non immobilizzate</i>		
(Investimenti)	-	-
Disinvestimenti	1.516.594	268.775
Flusso finanziario dell'attività di investimento (B)	(23.916.433)	(22.149.675)
C. Flussi finanziari derivanti dall'attività di finanziamento		
<i>Mezzi di terzi</i>		
Incremento (decremento) debiti a breve verso banche	(18.890.788)	29.290.360
Accensione finanziamenti	20.710.885	20.389.000
(Rimborso finanziamenti)	(9.366.047)	(19.160.000)
Rimborso prestito obbligazionario	(12.000.000)	(12.000.000)
<i>Mezzi propri</i>		
Aumento di capitale a pagamento		
Dividendi (e acconti su dividendi) pagati	(5.000.000)	(5.000.000)
Flusso finanziario dell'attività di finanziamento (C)	(24.545.950)	13.519.360
Incremento (decremento) delle disponibilità liquide (A + B + C)	(21.305.717)	37.107.325
Disponibilità liquide all'inizio dell'esercizio	48.012.180	10.904.855
di cui:		
depositi bancari e postali	47.033.413	10.165.098
denaro e valori in cassa	978.767	739.757
Disponibilità liquide alla fine del periodo (E)	26.706.463	48.012.180
di cui:		
depositi bancari e postali	26.534.497	47.033.413
denaro e valori in cassa	171.966	978.767
Flusso di cassa complessivo (D - E)	(21.305.717)	37.107.325

INVESTIMENTI

Nel corso dell'esercizio 2018 sono stati effettuati investimenti per oltre 25 milioni di Euro, come dettagliato nel seguente prospetto.

Si segnalano investimenti **in aumento di oltre 5 ml di Euro** rispetto all'esercizio precedente. Le principali motivazioni sono senza dubbio da ricercare nella continua filosofia aziendale di investire in impianti e macchinari tecnici all'avanguardia sia per rimanere al passo con i tempi sia per cogliere dei vantaggi fiscali legati agli investimenti in "industria 4.0".

CATEGORIE DI INVESTIMENTO (Dati in migliaia di Euro)



Gli investimenti tecnici targati Industria 4.0 consistono in beni strumentali il cui funzionamento è controllato da sistemi computerizzati o gestiti tramite opportuni sensori e azionamenti. Nel dettaglio, il bene deve essere tassativamente caratterizzato dalle seguenti specifiche tecnico-funzionali:

- è controllato per mezzo di un controllore a logica programmabile (PLC);
- è predisposto per essere interconnesso ai sistemi informatici di fabbrica;
- è predisposto per essere integrato in maniera automatizzata con il sistema logistico o con la rete di fornitura e/o con altre macchine del ciclo produttivo;
- comprende un'interfaccia uomo macchina semplice ed intuitiva;

- risponde ai più recenti parametri di sicurezza, salute e igiene del lavoro;
- è dotata di sistemi di tele manutenzione e/o telediagnosi e/o controllo in remoto;
- è in grado di monitorare le condizioni di lavoro ed i parametri di processo mediante opportuni set di sensori.

In generale gli investimenti Industria 4.0 sono stati realizzati avendo cura di realizzare un miglioramento tecnico della macchina o linea nella sua progettazione, conduzione e successiva diagnostica operativa.

La componente immateriale degli investimenti riguarda, per la parte prevalente, il continuo aggiornamento del software necessario per "tenere al passo" lo sviluppo aziendale con l'evoluzione tecnologica in atto.

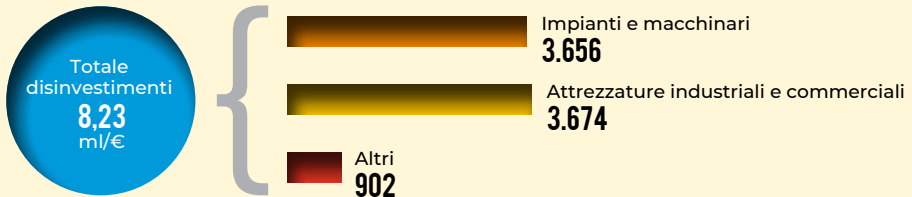
Si segnala, che l'importante investimento nel nuovo sistema informatico integrato previsto per l'esercizio 2019, è stato regolarmente completato ed entrato in funzione il primo gennaio 2019.

Le nuove acquisizioni di immobilizzazioni materiali si riferiscono alla Capogruppo Sammontana S.p.A. e in particolare si tratta di acquisizioni di macchine/impianti per la produzione (che in parte entreranno in funzione nel 2019) ed investimenti nell'impianto di cogenerazione. Come accennato precedentemente, la volontà del Gruppo di Innovare è stata particolarmente "forte" in questi ultimi

anni, concretizzandosi in maggiori somme spese per l'investimento di questi fattori produttivi. Si confermano in leggero aumento rispetto al 2018, anche gli investimenti in attrezzature, riferiti principalmente all'acquisto di conservatori frigo e forni da destinare in comodato alla clientela a supporto dell'attività commerciale.

I "Disinvestimenti di immobilizzazioni tecniche" si attestano a 8,23 milioni di Euro valorizzati al costo storico. Tale importo è costituito per circa 3,6 milioni di Euro dalla dismissione di attrezzature frigorifere obsolete, completamente ammortizzate, per 3,7 milioni di Euro, da impianti e macchinari deteriorati e per il residuo da altre immobilizzazioni materiali come mobili, macchine d'ufficio ed altri beni. Dalla loro dismissione si registra un saldo attivo tra plusvalenze e minusvalenze di circa 180 mila Euro.

DISINVESTIMENTI DI IMMOBILIZZAZIONI TECNICHE (Dati in migliaia di Euro)



PORZIONI VENDUTE E RICAVI

Anche l'anno 2018 ha registrato una crescita delle quantità prodotti venduti rispetto all'anno precedente (+2,15%). La stagione estiva è stata sicuramente calda ma contrassegnata da frequenti piogge pomeridiane che hanno influenzato negativamente le vendite di **gelato** in Italia che si sono limitate ad un complessivo +0,6% grazie anche al contributo decisivo della Private Label.

Molto positivi invece sono stati invece i dati relativi alle vendite estere (+21,4%) ed in questo caso sono state a doppia

cifra sia le performances dei prodotti di marca che quelli realizzati per le Private Label. La **pasticceria surgelata** è cresciuta di oltre un punto e mezzo percentuale. Questo risultato è da ritenersi lusinghiero in quanto, come ricordato anche lo scorso anno, si confrontava con un 2017 che fino a luglio aveva visto la presenza delle vendite verso un importante concessionario acquisito poi dalla concorrenza.

Confermano il trend positivo le vendite dei prodotti della categoria **pranzo-snack** (+5,0%).

VENDITE 2018 (Dati in milioni di porzioni)

Prodotti	2018	2017	Diff. %
Gelato italia	634,3	630,8	0,55%
di cui marca BAR-HORECA	120,2	127,7	(5,87%)
di cui marca GDO	289,5	289,9	(0,14%)
di cui private label (GDO)	224,6	213,2	5,35%
Gelato estero	75,1	61,9	21,32%
Totale gelato	709,4	692,7	2,41%
Pasticceria surgelata italia	464,9	458,1	1,5%
di cui BAR-HORECA	410,6	408,7	0,46%
di cui GDO	54,2	49,4	9,72%
Pasticceria surgelata estero	5,1	4,8	6,25%
Totale pasticceria surgelata	470,0	462,9	1,53%
Totale pranzo snack	31,2	29,7	5,05%
Totale porzioni	1.210,6	1.185,3	2,13%

Il **fatturato lordo** (che differisce dalla voce "Ricavi delle vendite e prestazioni" presente nel Conto Economico in quanto al lordo degli sconti applicati in fattura e delle note di credito da noi emesse), è risultato pari a 636,3 milioni di Euro con un incremento superiore al 3,0% rispetto all'anno precedente.

VENDITE LORDE 2018 (Dati in milioni di Euro)

Prodotti	2018	2017	Diff.%
Gelato italia	377,3	370,3	1,90%
di cui marca BAR-HORECA	103,5	108,4	(4,52%)
di cui marca GDO	235,2	226,0	4,07%
di cui private label (GDO)	38,6	35,9	7,52%
Gelato estero	14,8	11,2	32,14%
Totale gelato	392,1	381,5	2,78%
Pasticceria surgelata italia	224,0	216,2	3,61%
di cui BAR-HORECA	200,2	194,7	2,82%
di cui GDO	23,7	21,5	10,23%
Pasticceria surgelata estero	2,6	2,4	8,33%
Totale pasticceria surgelata	226,6	218,6	3,66%
Totale pranzo snack	17,7	17,1	3,51%
Totale azienda	636,3	617,3	3,08%

Anche in questo esercizio i valori di fatturato sono cresciuti a ritmi leggermente superiore alle vendite questo è dovuto sia all'aggiornamento dei listini che da una composizione (sia nella linea gelato che pasticceria) più sbilanciata a favore di prodotti con un Euro/KG ed un valore aggiunto maggiore.

Questo fenomeno è stata particolarmente marcato nelle vendite di **gelato** di marca alla GDO che a fronte di quantità invariate rispetto al 2017 ha aumentato il proprio volume di affari di oltre il 4,0%.

Anche il fatturato della **pasticceria surgelata** registra una crescita più che doppia (+3,66%) rispetto ai pezzi venduti. In leggera controtendenza ma sempre su valori positivi (+3,5%) le vendite dei prodotti di servizio (**pranzo-snack**).

Dal Fatturato Lordo, rappresentato in dettaglio nella tabella precedente, dopo aver detratto gli sconti in fattura e le note di credito arriviamo ai **Ricavi per vendite e prestazioni**, che nell'esercizio hanno raggiunto Euro 372,9 milioni, in crescita di 10,7 milioni rispetto al 2017 (+3%).

COSTI

Il prospetto di seguito riportato rappresenta le principali voci di spesa della gestione operativa in milioni di Euro.

Descrizione	2018	2017	Variazione	Variazione %
Costo materie prime e merci	137	138	(1)	(0,4%)
Costo per servizi	108	104	4	3,8%
Godimento beni di terzi	9	9	-	0%
Costo per personale	71	69	2	2,7%
Ammortamenti e svalutazioni	25	25	-	0,0%
Variazioni materie prime	-	(2)	2	(200,0%)
Accantonamenti	1	-	1	0,0%
Oneri diversi di gestione	3	3	-	0,0%
Totale	354	3	354	6,3%

L'andamento di alcune voci di spesa è direttamente legata all'andamento gestionale dei ricavi di vendita (in questo esercizio soprattutto, Servizi e Costi del Personale).

Come riportato nella tabella poco sopra, si nota come la variazione incrementativa di tali voci rispetto all'anno precedente risenta proprio dell'aumento dei ricavi di vendita descritto nei paragrafi precedenti della presente Relazione.

È particolarmente significativo l'aumento dei costi dei servizi, (+4 milioni) che, come detto, è strettamente correlato all'andamento dei ricavi di vendita.

Le altre tipologie di costo tuttavia nonostante l'incremento del fatturato presentano valori sostanzialmente in linea con l'esercizio precedente.

Altre voci di costo invece, come gli ammortamenti e svalutazioni, e gli oneri diversi di gestione presentano valori sostanzialmente in linea o in lieve diminuzione rispetto all'esercizio precedente.

Ulteriori considerazioni in merito alla dinamica dei principali costi aziendali sono rinviate alla Nota Integrativa per un dettaglio più specifico.

COSTI E PROVENTI EXTRA-CARATTERISTICI

Negli schemi seguenti si riportano le principali voci attive e passive attinenti alla gestione extra-caratteristica.

Queste voci, sono classificate in bilancio nelle sezioni riportate a fianco degli importi numerici.

ONERI EXTRA-CARATTERISTICI 2018

Descrizione	Importo	Classificazione in bilancio
Costi per documenti non di competenza dell'esercizio	302.145	CE B7) - Costi per servizi
Stralcio crediti / Oneri diversi di gestione non di competenza	364.915	CE B14) - Oneri diversi di gestione
Costi per atti transattivi	108.217	CE B14) - Oneri diversi di gestione
Costi straordinari del personale	597.793	CE B9e) - Altri costi del Personale
	1.373.070	

L'importo più significativo è rappresentato da "Costi Straordinari del personale" per un valore di circa 600 mila euro. Tali costi, afferiscono per la grande maggioranza a incentivi all'esodo erogati al personale dipendente. Si evidenziano inoltre,

documenti per poste con competenza errata (circa 300 mila Euro), stralcio crediti e transazioni passive rispettivamente per 364 e 108 mila euro. Gli Oneri sopra elencati sono imputabili per la totalità alla Capogruppo Sammontana S.p.A..

PROVENTI EXTRA-CARATTERISTICI 2018

Descrizione	Importo	Classificazione in bilancio
Ricavi per documenti/poste non di competenza dell'esercizio	337.977	CE A5) - Altri ricavi
Ricavi per chiusura Ratei non di competenza dell'esercizio	420.465	CE A5) - Altri ricavi
Ricavi per introiti da clienti falliti non più in Contabilità	170.626	CE A5) - Altri ricavi
Altri proventi straordinari	39.372	CE A5) - Altri ricavi
	968.440	

Nei proventi extra-caratteristici l'importo più significativo è rappresentato sia da documenti non di competenza dell'esercizio sia da chiusura di poste di anni precedenti (rispettivamente 337 e 420 mila euro). Si registra inoltre incassi di "vecchi" crediti oramai stralciati dalla

contabilità per fallimento/irrecuperabilità per un totale di 170 mila euro. In via residuale, si segnalano anche 39 mila euro di ricavi extracaratteristici di varia natura. I proventi sopra elencati sono imputabili per la totalità alla Capogruppo Sammontana S.p.A..

IMPOSTE

Il carico fiscale gravante sull'esercizio 2018 è articolato come segue:

Descrizione	Importo in Euro
IRES	5.339.952
IRAP	1.633.270
Imposte differite /anticipate	(959.941)
IMU	570.775
Imposta sulla pubblicità	390.000
Totale	6.974.056

Sul tema imposte, si segnala un minor carico fiscale delle imposte correnti (IRES e IRAP) nell'esercizio 2018 rispetto al 2017 di circa 0,5 milioni di Euro, dovuta soprattutto alle agevolazioni fiscali utilizzate dal Gruppo in tema di Super e Iper Ammortamento.

Complessivamente, per quanto riguarda invece l'IMU e l'Imposta sulla Pubblicità, si registrano importi sostanzialmente in linea sempre in relazione all'esercizio precedente.

SITUAZIONE FINANZIARIA

Nel 2018 gli oneri finanziari si attestano a 1,93 milioni di Euro circa, in diminuzione di circa 600 mila Euro rispetto all'esercizio precedente. Tale diminuzione è riconducibile alla composizione del debito (visto che la Posizione Finanziaria Netta è invariata) che ha visto ridursi l'ammontare del Prestito Obbligazionario per effetto del rimborso di 12 milioni operato a fine anno e sul quale maturano interessi ad un tasso fisso del 3,5% lordo. In contropartita sono cresciuti i debiti netti verso il sistema bancario su cui è stato pagato un tasso medio di circa mezzo punto percentuale.

I proventi invece si attestano complessivamente a 390 mila Euro, in aumento di circa 85 mila Euro rispetto al 2017.

Dalla lettura combinata dei due dati sopra si evince uno sbilancio complessivo della gestione finanziaria di 1,5 milioni di Euro circa.

Il costo medio di tutte le fonti finanziarie è risultato pari al 1,88%, in leggera diminuzione rispetto all'anno precedente. Il rapporto tra oneri finanziari netti (al netto dei proventi) e Ricavi di vendita, è stato pari allo 0,52% (0,7% circa nel 2017). Tale miglioramento, oltre alla diminuzione in valore assoluto degli oneri finanziari, è stato conseguito grazie ad un aumento di fatturato netto di circa 10 milioni di euro, sempre rispetto all'esercizio precedente. L'indebitamento lordo medio mensile verso il sistema bancario, nel corso del 2018, si è attestato ad Euro 65,6 milioni circa.

L'andamento mensile dell'esposizione è stato in leggero aumento rispetto all'anno passato (+9 milioni di Euro).

La PFN verso i soli istituti bancari, al 31 dicembre 2018, presenta un saldo negativo di Euro 46 milioni circa, in peggioramento rispetto al 2017 di 13,7 milioni di euro.

Considerando che, come nello scorso esercizio, nel 2018 è stata rimborsata anche una rata di Euro 12 milioni del Prestito Obbligazionario, il valore complessivo della PFN si attesta intorno ai 77,7 milioni di Euro contro i circa 77,2 del 2017, presentando un valore sostanzialmente in linea.

Si ricorda che, sulla parte finanziaria, "grava" anche il peso monetario dei maggiori investimenti tecnologici che il Gruppo ha messo in atto con più "forza" negli ultimi due anni. Tali investimenti in Innovazione industriale e informatica soprattutto, si prefiggono l'obiettivo sia di far stare al passo il gruppo con i principali competitor dei settori ove è impegnato, sia di "sfruttare al massimo" i benefici derivanti dalle agevolazioni fiscali di "Industria 4.0".

Nella tabella sotto riportata indichiamo in dettaglio la composizione delle fonti di indebitamento.

Fonti di finanziamento	2018	2017	Diff.
Debiti bancari a breve termine	(22.832.415)	(41.723.427)	18.891.012
Debiti bancari a medio lungo termine	(50.007.927)	(38.663.889)	(11.344.038)
Cassa e c/c attivi	26.706.463	48.012.181	(21.305.718)
Totale PFN netta bancaria	(46.133.879)	(32.375.135)	(13.758.744)
Debiti Finanziari	(3.354.164)	(5.547.650)	2.193.486
Debiti per leasing ⁽¹⁾	(1.218.757)	(1.859.284)	640.527
Crediti Finanziari	-	1.521.966	(1.521.966)
Totale PFN (escluso P.O.)	(50.706.801)	(38.260.104)	(12.446.697)
Prestito Obbligazionario	(27.000.000)	(39.000.000)	12.000.000
Totale PFN	(77.706.801)	(77.260.104)	(446.697)

Note:

(1) Trattasi di debiti finanziari per leasing appartenenti alla Capogruppo Sammontana S.p.A., rappresentati in bilancio secondo il metodo patrimoniale. Per il dettaglio si rimanda alla Nota Integrativa (paragrafo immobilizzazioni materiali).

La marcata stagionalità che caratterizza il business, e quindi anche il ciclo monetario della gestione dell'Azienda Capogruppo, comporta un livello di indebitamento più elevato nel primo semestre dell'anno che viene coperto utilizzando il portafoglio autoliquidante commerciale e ricorrendo per la parte rimanente a forme di finanziamento a breve termine.

La composizione dell'indebitamento ha da sempre garantito equilibrio e solidità patrimoniale al Gruppo.

Occorre peraltro tener conto dell'esistenza del credito IVA per complessivi Euro 7,4 milioni circa, in capo alla Capogruppo Sammontana S.p.A., che verrà progressivamente riassorbito dall'IVA a debito nel corso dell'anno 2019.

INFORMAZIONI SU RISCHI E INCERTEZZE

Come previsto dal primo comma dell'art. 2428 del Codice Civile, si riportano di seguito i principali rischi ed incertezze cui il Gruppo è esposto.

Con riferimento alle incertezze aziendali, visto la tipologia di attività svolta, le principali criticità rilevate sono essenzialmente riferite alla forte stagionalità del gelato che "pesa" per circa il 60% del business aziendale.

Va infatti tenuto conto che quasi il 70% delle vendite di gelato (oltre il 40% delle vendite totali annue) vengono effettuati nei tre mesi estivi (giugno, luglio ed agosto). Il fattore climatico può quindi incidere in misura determinante sulle performances aziendali.

Sul fronte dei rischi finanziari si segnala che, sono attive le seguenti posizioni nate con scadenze a Medio Termine:

- Prestito Obbligazionario, interamente sottoscritto dai membri della famiglia Bagnoli, per un valore nominale residuo di Euro 27 milioni, è previsto il rimborso per una quota di 12 milioni entro il 2019, 12 milioni entro il 2020 e 3 milioni nel 2021;
- Finanziamento Chirografario Mediobanca del valore di Euro 29 milioni con scadenza 2022. È previsto il rimborso in rate annuali di Euro 7 milioni nel 2019 e nel 2020 ed una rata di 15 milioni nel 2022;
- Finanziamento Chirografario Banca Intesa del valore residuo di Euro 15 milioni, con scadenza 2021. È previsto il rimborso in rate semestrali del valore capitale di 3,75 milioni di Euro a partire dal giugno 2020;
- Finanziamento Chirografario Credit Agricole, valore residuo Euro 625.000 che verrà rimborsato a giugno 2019;
- Finanziamento Chirografario Credit Agricole, valore residuo 7,5 milioni rimborsabile in rate semestrali di Euro 1,25 milioni scadente a settembre 2021;
- Finanziamento Chirografario Banca MPS, valore residuo Euro 8,89 milioni rimborsabile in rate semestrali di Euro 1,11 milioni scadente a dicembre 2022;
- Finanziamento Chirografario BNP-BNL, valore residuo Euro 4 milioni, rimborsabili in rate trimestrali di Euro 1 milione scadente a dicembre 2019;
- Finanziamento Chirografario Credito Emiliano valore residuo 2,6 milioni rimborsabile in rate trimestrali di Euro 291.000 scadente a gennaio 2021.

L'analisi dei flussi di cassa futuri, evidenzia come l'attività della Capogruppo Sammontana S.p.A. sarà in grado di generare liquidità sufficiente a rimborsare le quote dei piani di ammortamento previsti.

I finanziamenti sono stati contratti ad un tasso fissato in misura variabile sulla base di un parametro (Euribor 1, 3 o 6 mesi) maggiorato di uno spread. Nell'attuale congiuntura il parametro scelto (Euribor 1 o 3 mesi nei diversi casi) si colloca ai minimi storici. Secondo le previsioni dei principali organismi economici internazionali, ed in base alle recenti dichiarazioni del Presidente dell' BCE, Mario Draghi, la politica monetaria in atto manterrà inalterata la politica dei tassi consentendo all'Euribor 3 mesi di restare ampiamente sotto la parità per tutto il 2019. Non è stato ritenuto opportuno, vista la congiuntura, attivare strumenti per la copertura del rischio di oscillazione dei tassi di interesse.

In merito al generico rischio di credito, si segnala che il Gruppo è esposto a potenziali perdite derivanti dal mancato adempimento delle obbligazioni assunte dalla clientela.

Tale rischio viene costantemente analizzato sia con riferimento all'attuale situazione che con riferimento alla sua prevedibile evoluzione ed i rischi meritevoli di rilievo

vengono opportunamente affrontati e prudenzialmente quantificati ai fini della rilevazione di apposite svalutazioni in bilancio. La Capogruppo, Sammontana S.p.A., seleziona la propria clientela anche in base a criteri di solvibilità e dispone di procedure interne per la valutazione dell'esposizione della stessa. Vengono inoltre effettuati accantonamenti nei propri bilanci che si ritengono adeguati. Non si prevede un peggioramento dei termini con cui i clienti adempiranno ai propri obblighi di pagamento.

Per quanto riguarda i rischi connessi al tasso di cambio, la Capogruppo Sammontana S.p.A. nell'ambito della propria operatività internazionale, utilizza, per la maggior parte delle vendite la valuta domestica (Euro) quale valuta contrattuale, riducendo significativamente il rischio di cambio derivante dalle valute dei diversi Paesi in cui essa opera. Ciononostante, anche alla

luce della strategia di espansione, non può escludersi che eventuali fluttuazioni delle valute diverse dall'Euro, nei confronti di quest'ultimo, possano avere effetti negativi sui margini operativi dell'Azienda Capogruppo e, conseguentemente, sulla sua situazione economica, patrimoniale e finanziaria.

Infine, per quanto riguarda i rischi connessi ai prezzi dei fattori produttivi, i costi di produzione sono esposti al rischio di fluttuazione dei prezzi di energia e delle materie prime. La Capogruppo Sammontana Spa ha scelto di gestire tale rischio implementando piani di riduzione dei consumi di energia e attività di formazione specifica sul risparmio energetico. Nel caso in cui l'Azienda Capogruppo stessa non fosse in grado di traslare sui prezzi di vendita un loro eventuale aumento, la sua situazione economica e finanziaria ne potrebbe risentire.

RAPPORTI CON IMPRESE CONTROLLATE NON CONSOLIDATE, COLLEGATE, CONTROLLANTI E IMPRESE SOTTOPOSTE AL CONTROLLO DI QUESTE ULTIME

Già dall'esercizio 2005 la Controllante Sammontana Finanziaria S.r.l. ha iniziato la propria attività di holding di gestione ponendo qualificati servizi a disposizione del Gruppo.

Si ricordano in particolare:

- il contratto di cash pooling aperto a tutte le Società del Gruppo, che ha permesso significativi miglioramenti nella gestione integrata della liquidità delle Società aderenti;
- il contratto quadro con un primario broker assicurativo nazionale per la gestione dei rischi in ottica di Gruppo;
- il contratto di adesione al cd. "consolidato fiscale nazionale" di cui agli artt. 117 e seguenti del TUIR e che, prevedendo

particolari regole di determinazione della base imponibile consolidata, permette l'ottimizzazione complessiva dei versamenti per l'imposta sul reddito delle Società coinvolte.

Con la consorella Immobiliare Industriale S.r.l. sono in essere contratti di affitto di immobili utilizzati per l'attività logistica e sociale. Tutti i rapporti sono regolati a condizioni di mercato.

Non si segnalano rapporti con la controllata non consolidata Gelfrigo S.r.l..

Di seguito il prospetto di riepilogo delle transazioni economiche e finanziarie infragruppo 2018:

	Crediti	Debiti	Costi	Ricavi
Sammontana Finanziaria S.r.l.	3.049.708	(*) 3.472.263	100.986	224.300
Gelfrigo S.r.l.	-	-	-	-
Immobiliare Industriale S.r.l.	208	416.715	1.410.176	252.018
Fattoria La Leccia S.agr. a r.l.	39	1.194,42	95,847	48.439
Totale	3.049.956	3.890.172	1.606.991	524.757

(*) Di cui 3.185.206 euro per cash pooling, inerente alla capogruppo Sammontana S.p.A. e 168.958 per cash pooling inerente a Trasfrigo S.r.l..

QUOTE DI SOCIETÀ CONTROLLANTI E AZIONI PROPRIE

Le Società del Gruppo non detengono e non hanno detenuto azioni proprie o quote dell'impresa controllante (neppure per tramite di società fiduciarie o per interposta persona), così come non vi sono state operazioni sulle stesse nel corso dell'esercizio.

REVISIONE LEGALE DEI CONTI

Il presente bilancio è stato sottoposto a revisione legale dei conti da parte della società PricewaterhouseCoopers S.p.A..

ALTRE INFORMAZIONI

Ai sensi dell'art. 2427 punto 22 bis e punto 22 ter si segnala che non vi sono operazioni realizzate con parti correlate di rilevante valore che non siano state concluse a valori correnti di mercato e non esistono accordi fuori bilancio che abbiano effetti patrimoniali o economici.

Relativamente al credito IVA, si segnala che la capogruppo Sammontana S.p.A., per la documentazione presentata all'Agenzia delle Entrate nel corso del 2018 e relativa ad un credito per 3 milioni di Euro, è stata rimborsata per circa 1 milione di euro nel presente esercizio. Si prevede l'erogazione dei residui 2 milioni nel corso del 2019.

FATTI DI RILIEVO INTERVENUTI DOPO LA CHIUSURA DELL'ESERCIZIO

Si ricorda che, alla fine del 2018 è stata conclusa l'attività di implementazione del progetto ICE (acronimo di "Integrated Collaborative ERP") volta alla realizzazione di un ERP che consentirà al Gruppo di affrontare al meglio le sfide dei prossimi anni (con particolare focus all'internazionalizzazione).

L'attività di implementazione è stata propedeutica per far usufruire del nuovo sistema informatico alle imprese appartenenti al Gruppo Sammontana. Quindi, dal 1° di gennaio 2019, il Gruppo ha iniziato ad utilizzare la piattaforma su cui opera il nuovo sistema informatico Microsoft Dynamics AX.



EVOLUZIONE PREVEDIBILE DELLA GESTIONE

Nei primi mesi del 2019, i principali indicatori economici confermano un forte rallentamento della congiuntura economica.

I tassi di interesse statunitensi che, nel 2018, si erano mossi al rialzo vengono previsti stabili nel corso dell'anno.

Nonostante questo i dati di vendita relativi al primo trimestre, soprattutto per il gelato, sono particolarmente positivi (+ 6% a quantità e +11,5% a valore) mentre la pasticceria surgelata risulta stabile.

Va comunque considerato che le vendite di questa prima parte dell'anno non arrivano al 10% del totale annuo.

Dopo gli ottimi risultati degli ultimi 4 anni il budget aziendale prevede una crescita del 3% delle vendite ma risultati economici leggermente inferiori per i seguenti elementi:

- un significativo aumento dei costi dell'energia che stimiamo supereranno di 2 milioni l'anno precedente;
- un aumento degli investimenti pubblicitari per garantire una migliore penetrazione dei nostri prodotti;
- un incremento dei costi per la costituzione di un team per la penetrazione di nuovi mercati esteri nonché spese in ricerche di mercato e penetrazione di alcuni mercati ritenuti prioritari.

A parziale compensazione di questi fattori potrebbe incidere positivamente l'andamento climatico che già ha dato un contributo in questa prima parte dell'anno. Gli investimenti si collocheranno sullo stesso livello dello scorso anno confermando un importante impegno dell'azienda nel migliorare le performances dei propri impianti produttivi.

Un elemento che ha sicuramente orientato positivamente la scelta di investire è stata la conferma dei benefici fiscali derivanti dalle agevolazioni di "Industria 4.0".





Un contributo positivo al miglioramento della Posizione Finanziaria arriverà dalla cessione pro-soluto di crediti fiscali relativi ad anni precedenti per circa 2,5 milioni mentre un importante ulteriore miglioramento potrebbe essere generato dalla conclusione dell'iter di ottenimento dei contributi fiscali per il c.d. "Patent Box", per il quale stiamo definendo la pratica con gli uffici preposti dell'Agenzia delle Entrate.

Empoli, 24 aprile 2019

Il Presidente del Consiglio di
Amministrazione della
Capogruppo Sammontana S.p.A.

Loriano BAGNOLI







2



**BILANCIO
CONSOLIDATO**





SCHEMI DI BILANCIO





Approfondimento
da pag. 100
a pag. 109

STATO PATRIMONIALE ATTIVO

(Dati in Euro)	31.12.2018	31.12.2017	Variazione 2018/2017
B) Immobilizzazioni			
<i>I. Immateriali</i>			
3) Diritti di brevetto industriale	624.262	432.064	192.198
4) Concessioni, licenze, marchi	21.223.620	23.634.197	(2.410.577)
5) Avviamento	8.789.993	9.740.190	(950.197)
7) Altre	807.688	233.370	574.318
	31.445.563	34.039.821	(2.594.258)
<i>II. Materiali</i>			
1) Terreni e fabbricati	61.037.758	63.125.495	(2.087.737)
2) Impianti e macchinario	38.955.584	33.562.457	5.393.127
3) Attrezzature industriali e commerciali	14.213.434	13.382.828	830.606
4) Altri beni	1.453.130	1.490.974	(37.844)
5) Immobilizzazioni in corso e acconti	4.098.753	3.898.920	199.833
	119.758.659	115.460.674	4.297.985
<i>III. Finanziarie</i>			
1) Partecipazioni in:			
a) imprese controllate	35.531	32.531	3.000
d-bis) altre imprese	41.195	40.676	519
	76.726	73.207	3.519
d-bis) verso altri			
- oltre l'esercizio successivo	1.362.399	1.237.789	124.610
	1.362.399	1.237.789	124.610
	1.439.125	1.310.996	128.129
Totale immobilizzazioni	152.643.347	150.811.491	1.831.856
C) Attivo circolante			
<i>I. Rimanenze</i>			
1) Materie prime, sussidiarie e di consumo	14.714.687	14.563.811	150.876
2) Prodotti in corso di lavorazione	121.698	151.396	(29.698)
4) Prodotti finiti e merci	16.880.118	19.010.128	(2.130.010)
	31.716.503	33.725.335	(2.008.832)
<i>II. Crediti</i>			
1) Verso clienti			
- entro l'esercizio successivo	53.269.213	45.549.163	7.720.050
- oltre l'esercizio successivo	3.462.086	4.563.892	(1.101.806)
	56.731.299	50.113.055	6.618.244

>>

>> STATO PATRIMONIALE ATTIVO

(Dati in Euro)	31.12.2018	31.12.2017	Variazione 2018/2017
4) Verso imprese controllanti			
- entro l'esercizio successivo	3.049.708	4.276.234	(1.226.526)
	3.049.708	4.276.234	(1.226.526)
5) Verso imprese sottoposte al controllo delle controllanti			
- entro l'esercizio successivo	248	121.815	(121.568)
	248	121.815	(121.568)
5-bis) Crediti tributari			
- entro l'esercizio successivo	10.331.977	7.235.302	3.096.675
	10.331.977	7.235.302	3.096.675
5-ter) Imposte anticipate	7.197.704	6.973.002	224.702
	7.197.704	6.973.002	224.702
5-quater) Verso altri			
- entro l'esercizio successivo	2.318.504	1.590.490	728.014
	2.318.504	1.590.490	728.014
	79.629.439	70.309.898	9.319.541
<i>III. Attività finanziarie non immobilizzate</i>			
7) Attività fin per gestione accentrata tesoreria	5.372	1.521.966	(1.516.594)
	5.372	1.521.966	(1.516.594)
<i>IV. Disponibilità liquide</i>			
1) Depositi bancari e postali	26.534.497	47.033.413	(20.498.916)
3) Danaro e valori in cassa	171.966	978.767	(806.802)
	26.706.463	48.012.181	(21.305.718)
Totale attivo circolante	138.057.777	153.569.379	(15.511.603)
D) Ratei e risconti			
- vari	525.035	616.548	(91.513)
	525.035	616.548	(91.513)
Totale ratei e risconti	525.035	616.548	(91.513)
Totale attivo	291.226.158	304.997.418	(13.771.260)



Approfondimenti
da pag. 116
a pag. 118

STATO PATRIMONIALE PASSIVO

(Dati in Euro)	31.12.2018	31.12.2017	Variazione 2018/2017
A) Patrimonio netto			
I. Capitale	21.600.000	21.600.000	-
III. Riserve di rivalutazione	26.159.647	26.159.647	-
IV. Riserva legale	4.320.003	4.320.003	-
VI. Altre riserve	33.053.065	24.148.358	8.904.707
- Riserva straordinaria	30.162.088	21.192.921	8.969.167
- Riserva avanzo di fusione	2.890.977	2.955.437	(64.460)
VII. Riserva per operazioni di copertura dei flussi finanziari attesi	24.321	(21.758)	46.079
IX. Utile d'esercizio	14.392.505	13.904.708	487.797
Totale patrimonio netto	99.549.541	90.110.958	9.438.583
B) Fondi per rischi e oneri			
1) Fondi di trattamento di quiescenza	1.922.011	1.844.249	77.762
2) Fondi per imposte, anche differite	6.184.018	6.904.707	(720.689)
3) per strumenti finanziari derivati passivi	11.187	71.817	(60.630)
4) Altri	1.212.545	456.435	756.110
Totale fondi per rischi e oneri	9.329.761	9.277.208	52.553
C) Trattamento fine rapporto di lavoro subordinato	9.022.486	9.788.712	(766.225)
D) Debiti			
1) Obbligazioni			
- entro l'esercizio successivo	12.000.000	12.000.000	-
- oltre l'esercizio successivo	15.000.000	27.000.000	(12.000.000)
	27.000.000	39.000.000	(12.000.000)
4) Debiti verso banche			
- entro l'esercizio successivo	22.832.415	41.723.427	(18.891.012)
- oltre l'esercizio successivo	50.007.927	38.663.889	11.344.038
	72.840.342	80.387.316	(7.546.974)
5) Debiti verso altri finanziatori			
- entro l'esercizio successivo	32.648	-	32.648
	32.648	-	32.648
7) Debiti verso fornitori			
- entro l'esercizio successivo	39.841.160	41.651.104	(1.809.944)
	39.841.160	41.651.104	(1.809.944)

>>

>> STATO PATRIMONIALE PASSIVO

(Dati in Euro)	31.12.2018	31.12.2017	Variazione 2018/2017
11) Debiti verso imprese controllanti			
- entro l'esercizio successivo	3.472.263	5.688.237	(2.215.974)
	3.472.263	5.688.237	(2.215.974)
11-bis) Debiti verso imprese sottoposte al controllo delle controllanti			
- entro l'esercizio successivo	417.909	123.581	294.328
	417.909	123.581	294.328
12) Debiti tributari			
- entro l'esercizio successivo	2.941.983	2.856.810	85.173
	2.941.983	2.856.810	85.173
13) Debiti verso istituti di previdenza			
- entro l'esercizio successivo	3.131.172	2.983.275	147.897
	3.131.172	2.983.275	147.897
14) Altri debiti			
- entro l'esercizio successivo	23.646.893	23.130.215	516.677
	23.646.893	23.130.215	516.677
Totale debiti	173.324.370	195.820.539	(22.496.169)
E) Ratei e risconti passivi			
- vari	-	-	-
	-	-	-
Totale ratei e risconti passivi	-	-	-
Totale passivo	291.226.158	304.997.417	(13.771.259)



Approfondimenti
da pag. 119
a pag. 125

CONTO ECONOMICO

(Dati in Euro)	31.12.2018	31.12.2017	Variazione 2018/2017
A) Valore della produzione			
1) Ricavi delle vendite e delle prestazioni	372.987.616	362.240.897	10.746.719
2) Variazione rimanenze PF e merci	(2.159.709)	1.421.159	(3.580.868)
5) Altri ricavi e proventi:			
- vari	5.528.802	5.185.734	343.068
- contributi in conto esercizio	99.902	142.262	(42.360)
	5.628.704	5.327.996	300.708
Totale valore della produzione	376.456.611	368.990.052	7.466.559
B) Costi della produzione			
6) Per materie prime, sussidiarie, merci	(137.444.205)	(138.141.948)	697.743
7) Per servizi	(107.951.044)	(104.168.023)	(3.783.021)
8) Per godimento di beni di terzi	(9.260.787)	(8.805.073)	(455.715)
9) Per il personale			
a) Salari e stipendi	(46.153.198)	(45.452.353)	(700.845)
b) Oneri sociali	(15.222.505)	(14.695.153)	(527.352)
c) Trattamento di fine rapporto	(3.671.003)	(3.553.168)	(117.835)
e) Altri costi	(5.833.631)	(5.389.258)	(444.373)
	(70.880.337)	(69.089.932)	(1.790.405)
10) Ammortamenti e svalutazioni			
a) Ammortamento imm. imm	(4.151.406)	(3.828.302)	(323.104)
b) Ammortamento delle imm mat	(19.627.715)	(18.938.802)	(688.913)
d) Svalutazioni dei crediti	(1.575.074)	(2.032.516)	457.442
	(25.354.195)	(24.799.620)	(554.575)
11) Variazioni rimanenze MP e merci	150.877	1.801.142	(1.650.265)
12) Accantonamenti per rischi	(800.000)	(233.114)	(566.886)
14) Oneri diversi di gestione	(2.957.461)	(2.817.283)	(140.178)
Totale costi della produzione	(354.497.152)	(346.253.851)	(8.243.301)
Differenza tra valore e costi di produzione (A-B)	21.959.458	22.736.200	(776.742)
C) Proventi e oneri finanziari			
16) Altri proventi finanziari:			
d) proventi diversi dai precedenti:			
i) verso i terzi	112.004	58.773	53.231
iv) verso imprese controllanti	274.770	245.197	29.573
	386.774	303.970	82.804

>>

>> CONTO ECONOMICO

(Dati in Euro)	31.12.2018	31.12.2017	Variazione 2018/2017
17) Interessi e altri oneri finanziari:			
i) verso i terzi	(1.929.936)	(2.534.729)	604.793
iv) verso imprese controllanti	(2.858)	(5.168)	2.310
	(1.932.794)	(2.539.897)	607.103
17-bis) Utili e perdite su cambi			
- utili	52.995	74.361	(21.366)
- perdite	(60.647)	(84.584)	23.937
	(7.652)	(10.223)	2.571
Totale proventi e oneri finanziari	(1.553.672)	(2.246.150)	692.478
Risultato prima delle imposte (A-B+C+D)	20.405.786	20.490.050	(84.264)
20) Imposte sul reddito dell'esercizio			
- imposte correnti	(6.973.222)	(7.529.485)	556.263
- imposte (differite) anticipate	959.941	944.144	15.797
	(6.013.281)	(6.585.341)	572.060
21) Utile (Perdita) dell'esercizio	14.392.505	13.904.709	487.796

RENDICONTO FINANZIARIO

(Dati in Euro)	2018	2017
A. Flussi finanziari derivanti dell'attività operativa		
<i>Utile (perdita) dell'esercizio</i>	14.392.505	13.904.708
Imposte sul reddito	6.013.281	6.585.341
Interessi passivi (attivi)	1.553.672	2.246.150
(Plusvalenze) minusvalenze derivanti dalla cessione di attività	(178.976)	(198.677)
1. Utile (perdita) esercizio prima delle imposte sul reddito, interessi, dividendi e plus/minusvalenze da cessione	21.780.482	22.537.522
<i>Rettifiche per elementi non monetari che non hanno avuto contropartita nel capitale circolante netto</i>		
Accantonamenti ai fondi	4.548.765	3.887.992
Ammortamenti delle immobilizzazioni	23.779.121	22.767.104
Svalutazioni per perdite durevoli di valore	-	2.032.516
Altre rettifiche per elementi non monetari	1.575.075	-
Rettifiche di valore di attività/passività finanziarie di strumenti finanziari derivati che non comportano movimentazione monetaria	(14.551)	(21.254)
2. Flusso finanziario prima delle variazioni del ccn	51.668.892	49.249.057
<i>Variazione del ccn</i>		
Decremento/(incremento) delle rimanenze	2.008.832	(3.222.300)
Decremento/(incremento) dei crediti verso clienti	(8.193.319)	2.071.724
Incremento/(decremento) dei debiti vs fornitori	(1.809.944)	10.824.154
Decremento/(incremento) ratei e risconti attivi	91.513	23.073
Altre variazioni del capitale circolante netto	(5.090.812)	(3.649.566)
3. Flusso finanziario dopo le variazioni del ccn	38.675.161	57.309.290
<i>Altre rettifiche</i>		
Interessi incassati/(pagati)	(1.553.672)	(2.246.150)
(Imposte sul reddito pagate)	(5.667.881)	(9.730.489)
Imposte rimborsate	904.864	5.000.000
(Utilizzo dei fondi)	(5.201.807)	(4.539.734)
4. Flusso finanziario dopo le altre rettifiche	27.156.666	45.737.640
Flusso finanziario dell'attività operativa (A)	27.156.666	45.737.640

>>

>> RENDICONTO FINANZIARIO

(Dati in Euro)	2018	2017
B. Flussi finanziari derivanti dall'attività di investimento		
<i>Immobilizzazioni materiali</i>		
(Investimenti)	(24.301.938)	(25.260.800)
Disinvestimenti	554.190	3.545.857
<i>Immobilizzazioni immateriali</i>		
(Investimenti)	(1.562.150)	(786.183)
Disinvestimenti	5.000	-
<i>Immobilizzazioni finanziarie immobilizzate</i>		
(Investimenti)	(187.622)	-
Disinvestimenti	59.493	82.676
<i>Immobilizzazioni finanziarie non immobilizzate</i>		
(Investimenti)	-	-
Disinvestimenti	1.516.594	268.775
Flusso finanziario dell'attività di investimento (B)	(23.916.433)	(22.149.675)
C. Flussi finanziari derivanti dall'attività di finanziamento		
<i>Mezzi di terzi</i>		
Incremento (decremento) debiti a breve verso banche	(18.890.788)	29.290.360
Accensione finanziamenti	20.710.885	20.389.000
(Rimborso finanziamenti)	(9.366.047)	(19.160.000)
Rimborso prestito obbligazionario	(12.000.000)	(12.000.000)
<i>Mezzi propri</i>		
Aumento di capitale a pagamento		
Dividendi (e acconti su dividendi) pagati	(5.000.000)	(5.000.000)
Flusso finanziario dell'attività di finanziamento (C)	(24.545.950)	13.519.360
Incremento (decremento) delle disponibilità liquide (A + B + C)	(21.305.717)	37.107.325
Disponibilità liquide all'inizio dell'esercizio	48.012.180	10.904.855
di cui:		
depositi bancari e postali	47.033.413	10.165.098
denaro e valori in cassa	978.767	739.757
Disponibilità liquide alla fine del periodo (E)	26.706.463	48.012.180
di cui:		
depositi bancari e postali	26.534.497	47.033.413
denaro e valori in cassa	171.966	978.767
Flusso di cassa complessivo (D - E)	(21.305.717)	37.107.325





NOTA INTEGRATIVA





CRITERI DI REDAZIONE DEL BILANCIO

Il Bilancio dell'esercizio chiuso al 31 dicembre 2018 e la presente Nota Integrativa, sono stati redatti secondo le norme del Codice Civile in materia di Bilancio consolidato così come riformate dal Decreto Legislativo n. 139/15 (in attuazione della Direttiva Europea 2013/34).

Il Bilancio è costituito dallo Stato Patrimoniale (preparato in conformità allo schema previsto dagli artt. 2424 e 2424 bis del Codice Civile), dal Conto Economico (preparato in conformità allo schema di cui agli artt. 2425 e 2425 bis del Codice Civile), dal Rendiconto Finanziario (il cui contenuto, conforme all'art. 2425-ter del Codice Civile, è presentato secondo le disposizioni del principio contabile OIC 10) e dalla presente Nota Integrativa, redatta secondo quanto disciplinato dagli artt. 2427 e 2427-bis del Codice Civile.

La Nota Integrativa che segue analizza ed integra i dati di bilancio con le informazioni complementari ritenute necessarie per una veritiera e corretta rappresentazione dei dati illustrati, tenendo conto che non sono state effettuate deroghe ai sensi degli articoli 2423 e 2423-bis del Codice Civile.

Per quanto concerne le informazioni aggiuntive sulla situazione del Gruppo e sull'andamento della gestione, nel suo complesso e nei vari settori in cui essa ha operato, con particolare riguardo ai costi, ai ricavi e agli investimenti, nonché per una descrizione dei principali rischi ed incertezze cui il Gruppo è esposto, si rinvia a quanto indicato nella Relazione sulla Gestione del Consiglio di Amministrazione.

In aderenza al disposto dell'art. 2423 del Codice Civile, nella redazione del Bilancio si sono osservati i postulati generali della chiarezza e della rappresentazione veritiera e corretta della situazione patrimoniale e finanziaria della Società e del risultato economico dell'esercizio.

In osservanza dell'art. 2423 bis del Codice Civile, nella redazione del bilancio sono stati osservati i seguenti principi:

- la valutazione delle voci deve essere fatta secondo prudenza e nella prospettiva della continuazione dell'attività, nonché tenendo conto della funzione economica dell'elemento dell'attivo o del passivo considerato;
- la rilevazione e la presentazione delle voci è effettuata tenendo conto della sostanza dell'operazione o del contratto;
- sono stati indicati esclusivamente i risultati realizzati alla data di chiusura dell'esercizio;
- i proventi e gli oneri indicati sono quelli di competenza dell'esercizio, indipendentemente dalla data di incasso o pagamento;
- è stato tenuto conto dei proventi e degli oneri di competenza dell'esercizio, indipendentemente dalla data dell'incasso o del pagamento;
- sono stati considerati rischi e perdite di competenza dell'esercizio, anche se conosciuti dopo la sua chiusura;
- gli elementi eterogenei compresi nelle singole voci sono stati valutati separatamente.

Non si sono verificati casi eccezionali che abbiano reso necessario il ricorso a deroghe di cui all'art. 2423, 4° comma, del Codice Civile.

A norma dell'art. 2423-ter, comma 5, del Codice Civile, per ogni voce dello Stato Patrimoniale e del Conto Economico è indicato l'importo della voce corrispondente dell'esercizio precedente. Qualora le voci non siano comparabili, quelle dell'esercizio precedente sono opportunamente adattate e la non comparabilità e l'adattamento o l'impossibilità di questo sono segnalati e commentati nella presente Nota Integrativa.

AREA DI CONSOLIDAMENTO

Il bilancio consolidato del Gruppo Sammontana include i bilanci della Capogruppo e quelli delle imprese che Sammontana S.p.A. controlla direttamente o indirettamente tramite la maggioranza dei voti esercitabili nell'assemblea ordinaria, le imprese di cui dispone di voti sufficienti per esercitare un'influenza dominante nella assemblea ordinaria, le imprese su cui ha un'influenza dominante in virtù di un contratto o di una clausola statutaria, ove la legge applicabile lo consenta, e le imprese di cui ha un autonomo controllo della maggioranza dei diritti di voto in base ad accordi con altri soci.

L'area di consolidamento al 31 dicembre 2018 include le società:

Sammontana S.p.A.

Controllante

Sede legale in Empoli (FI), Via Tosco Romagnola 56

Iscritta alla Camera di Commercio di Firenze al nr. 03957900487

Attività di produzione e commercializzazione di gelato e di prodotti di pasticceria.

Transfrigo S.r.l.

Controllata al 100,00%

Consolidata con metodo integrale

Sede legale in Vinci (FI), Via Provinciale di Mercatale 258

Iscritta alla Camera di Commercio di Firenze al nr. 01530010485

Attività di trasporto di prodotti alimentari.

Rispetto allo scorso esercizio non si registrano variazioni all'interno dell'area di consolidamento.

Sammontana S.p.A. controlla totalmente anche la società Gelfrigo S.r.l., con sede in Vinci e capitale sociale 10.000 euro, avente ad oggetto la produzione, la distribuzione ed il commercio di prodotti alimentari freschi, conservati, refrigerati, congelati, surgelati ed altre attività accessorie. Ad oggi la società non ha ancora iniziato la propria attività.

In aderenza a quanto previsto dall'art. 28 del D.Lgs. 127/1991 la Società è stata esclusa dal consolidamento in quanto irrilevante ai fini della chiarezza e della rappresentazione veritiera e corretta della situazione economica, patrimoniale e finanziaria del Gruppo.



PRINCIPI DI CONSOLIDAMENTO

I bilanci utilizzati per il consolidamento sono quelli dell'esercizio 2018. Tali bilanci sono stati opportunamente riclassificati e rettificati al fine di uniformarli ai principi contabili e ai criteri di valutazione della Capogruppo.

Nella redazione del bilancio consolidato gli elementi dell'attivo e del passivo, nonché i proventi e gli oneri delle imprese incluse nel consolidamento sono ripresi integralmente. Sono invece eliminati i crediti e i debiti, i proventi e gli oneri, gli utili e le perdite originati da operazioni effettuate tra le imprese incluse nel consolidamento.

Viene eliso il valore contabile delle partecipazioni in imprese incluse nel consolidamento contro le loro corrispondenti frazioni del patrimonio netto delle partecipate. La differenza fra il valore contabile delle partecipazioni e la corrispondente quota di patrimonio netto viene attribuita agli elementi dell'attivo e del passivo delle imprese incluse nel consolidamento in base ai valori correnti determinati alla data dell'acquisto, ovvero alla "differenza da consolidamento", nella voce avviamento dello stato patrimoniale del Bilancio Consolidato ed addebitata a Conto Economico secondo i criteri previsti per l'avviamento.

Gli effetti derivanti dalle procedure sopra descritte sono stati sintetizzati nel prospetto di riconciliazione fra patrimonio netto e risultato d'esercizio della Capogruppo e quelli emergenti dal bilancio consolidato.

CRITERI DI VALUTAZIONE

I criteri di valutazione adottati rispettano le disposizioni contenute nell'art. 2426 del Codice Civile e sono stati integrati, ove la legge non abbia disposto in modo specifico, da quelli indicati dall'Organismo Italiano di Contabilità. I criteri di valutazione più significativi adottati sono i seguenti:

IMMOBILIZZAZIONI IMMATERIALI

Sono iscritte al costo storico, inclusivo degli oneri accessori ed esposte al netto degli ammortamenti effettuati nel corso degli esercizi e imputati alle singole voci previo consenso, ove necessario, del Collegio Sindacale.

I costi di impianto e di ampliamento, iscritti con il consenso del Collegio Sindacale, vengono esposti nell'apposita voce dell'attivo ed ammortizzati lungo il periodo della loro durata economica, e comunque non superiore a cinque anni.

I diritti di brevetto industriale e i diritti di utilizzazione delle opere dell'ingegno vengono ammortizzati in base alla loro presunta durata di utilizzazione, comunque non superiore a quella fissata dai contratti di licenza.

Le concessioni, le licenze, i marchi e i diritti simili iscritti all'attivo sono ammortizzati in base alla prevista durata di utilizzazione, in ogni caso non superiore a quella fissata dal contratto di acquisto; nel caso non fosse determinabile il periodo di utilizzo o non sussistesse il contratto, la durata viene stabilita in cinque anni.

La differenza di consolidamento emerge in sede di redazione del bilancio consolidato allorché si eliminano i valori contabili delle partecipazioni contro le corrispondenti frazioni di patrimonio netto delle partecipate. L'eventuale eccedenza, non attribuibile a singoli elementi dell'attivo delle imprese incluse nel consolidamento, è imputata a rettifica del patrimonio netto consolidato, ovvero, in presenza dei dovuti presupposti, è iscritta all'attivo nella voce "avviamento"; questa voce è ammortizzata in un periodo di tempo entro il quale si ritiene di fruirne dei benefici economici. Si rimanda all'apposito paragrafo in nota integrativa per maggiori dettagli al riguardo.

Nel caso in cui, indipendentemente dall'ammortamento già contabilizzato, risulti una perdita durevole di valore, l'immobilizzazione viene corrispondentemente svalutata; se in esercizi successivi vengono meno i presupposti della svalutazione viene ripristinato il valore originario, rettificato dei soli ammortamenti.

Si precisa che i costi di ricerca e sviluppo e di pubblicità vengono integralmente addebitati al conto economico dell'esercizio in cui sono sostenuti.

I costi di ricerca e sviluppo sono spesati nell'esercizio, non sono quindi capitalizzati fra le immobilizzazioni.

IMMOBILIZZAZIONI MATERIALI

Sono iscritte al costo di acquisto, inclusivo degli oneri accessori, e rettificate dai corrispondenti fondi di ammortamento.

Le immobilizzazioni materiali sono state rivalutate in base a leggi (speciali, generali o di settore) e non si è proceduto a rivalutazioni discrezionali o volontarie, trovando le rivalutazioni effettuate il limite massimo nel valore d'uso, oggettivamente determinato, dell'immobilizzazione stessa.

Le quote di ammortamento, imputate al conto economico, sono state calcolate attesi l'utilizzo, la destinazione e la durata economico-tecnica dei cespiti, sulla base del criterio della residua possibilità di utilizzazione, non modificate rispetto all'esercizio precedente e ridotte alla metà nell'esercizio di entrata in funzione del bene e sono le seguenti:

Descrizione	Aliquote primo esercizio	Aliquote esercizi successivi
Fabbricati	1,5%-2%	3%-4%
Impianti e macchinari	7,5%	dal 7,5%-al 15%
Conservatori	12,5%	25%
Attrezzatura varia e minuta	20%	40%
Mobilio e macchine d'ufficio	6%	12%
Macchine elettroniche	10%	20%
Autovetture	12,5%	25%
Autocarri	10%	20%

Le differenti aliquote utilizzate dipendono dall'eterogeneità delle attività produttive svolte dalle aziende facenti parte del Gruppo, e che quindi comportano un diverso grado di utilizzo dei beni soggetti a processo di ammortamento in base all'attività effettuata.



Gli impianti, i macchinari e le attrezzature industriali utilizzate nel processo produttivo della pasticceria surgelata hanno un funzionamento continuo a bassa velocità contrariamente al processo produttivo del gelato effettuato su confezionatrici a moto discontinuo passo-passo ad alta velocità con forze ed accelerazioni nettamente superiori che provocano quindi un'usura più rapida del bene tecnologico.

Nell'esercizio in cui il cespite viene acquisito l'ammortamento viene ridotto forfetariamente alla metà, in quanto ciò rappresenta una ragionevole approssimazione della distribuzione temporale degli acquisti nel corso dell'esercizio.

Nel caso in cui, indipendentemente dall'ammortamento già contabilizzato, risulti una perdita durevole di valore, l'immobilizzazione viene corrispondentemente svalutata; se in esercizi successivi vengono meno i presupposti della svalutazione viene ripristinato il valore originario, rettificato dei soli ammortamenti.

PARTECIPAZIONI IN IMPRESE CONTROLLATE NON CONSOLIDATE

Le partecipazioni in imprese controllate e non consolidate in quanto scarsamente rilevanti sono valutate al costo di acquisto o di sottoscrizione.

RIMANENZE

Sono iscritte al minore tra il costo di acquisto o di fabbricazione e il valore di realizzo desumibile dall'andamento del mercato. Il costo include gli oneri accessori, al netto degli sconti commerciali, e per i prodotti finiti o in corso di lavorazione, il costo di fabbricazione include le materie prime, la mano d'opera diretta, gli ammortamenti e gli altri costi direttamente imputabili alla produzione oltre al ribaltamento dei costi indiretti di produzione. Il costo di acquisto o di produzione viene determinato secondo il metodo del costo medio ponderato.

Le scorte obsolete e di lento rigiro sono svalutate in relazione alla loro possibilità di utilizzo o di realizzo mediante lo stanziamento di un apposito "fondo svalutazione magazzino".

CREDITI (INCLUSI QUELLI ISCRITTI NELLE IMMOBILIZZAZIONI FINANZIARIE)

I crediti sono rilevati in bilancio secondo il criterio del costo ammortizzato, tenendo in considerazione il fattore temporale ed il valore di presumibile realizzo. I crediti vantati verso la controllante per cash pooling, non presentando, come da contratto, vincoli di esigibilità, sono classificati nella apposita voce "Attività finanziarie per la gestione accentrata della tesoreria presso la controllante" fra le Attività finanziarie che non costituiscono immobilizzazioni, in osservanza delle disposizioni del nuovo OIC 14.

Si ricorda la facoltà, di cui si è avvalsa il Gruppo, concessa dall'articolo 12 comma 2 del D. Lgs. 139/2015 di non applicare il costo ammortizzato e, congiuntamente, di non procedere all'eventuale attualizzazione delle voci legate ad operazioni intervenute antecedentemente al 1° gennaio 2016.

DISPONIBILITÀ LIQUIDE

Le disponibilità liquide sono iscritte al loro valore nominale.

DEBITI

I debiti sono rilevati in bilancio secondo il criterio del costo ammortizzato, tenendo conto del fattore temporale e del valore di presumibile pagamento. In particolare, il valore di iscrizione iniziale è rappresentato dal valore nominale del debito, al netto dei costi di transazione e di tutti i premi, sconti e abbuoni direttamente derivanti dalla transazione che ha generato il debito. I costi di transazione, le eventuali commissioni attive e passive e ogni differenza tra valore iniziale e valore nominale a scadenza sono inclusi nel calcolo del costo ammortizzato utilizzando il criterio dell'interesse effettivo. Si precisa che, come consentito dal Dlgs 139/15, al 31 dicembre 2018 i debiti già in essere al 31 dicembre 2015 sono iscritti al valore nominale. Si ricorda la facoltà, di cui si è avvalsa il Gruppo, concessa dall'articolo 12 comma 2 del D. Lgs. 139/2015 di non applicare il costo ammortizzato e, congiuntamente, di non procedere all'eventuale attualizzazione delle voci legate ad operazioni intervenute precedentemente al 1° gennaio 2016. Dal 1° gennaio 2017 i debiti finanziari sono iscritti in bilancio con il criterio del costo ammortizzato.


FONDI PER RISCHI E ONERI

I fondi rischi ed oneri comprendono costi ed oneri di natura determinata, di esistenza certa o probabile, dei quali alla data di chiusura dell'esercizio sono indeterminati o l'ammontare o la data di sopravvenienza.

Gli accantonamenti sono determinati sulla base della competenza economica, secondo una stima realistica dell'onere da sostenere.

STRUMENTI FINANZIARI DERIVATI

Gli strumenti finanziari derivati sono iscritti al fair value, anche se incorporati in altri strumenti finanziari, sia alla data di rilevazione iniziale sia ad ogni data successiva di chiusura del bilancio, ai sensi dell'articolo 2426, comma 1, numero 11-bis, del codice civile e dell'OIC 32. Le variazioni di fair value sono imputate al conto economico, oppure, se lo strumento copre il rischio di variazione di flussi finanziari attesi di un altro strumento finanziario o di un'operazione programmata, direttamente ad una riserva positiva o negativa di patrimonio netto; tale riserva è imputata al conto economico nella misura e nei tempi corrispondenti al verificarsi o al modificarsi dei flussi di cassa dello strumento coperto o al verificarsi dell'operazione oggetto di copertura. Nel caso in cui il fair value alla data di riferimento risulti positivo, è iscritto nella voce "strumenti finanziari derivati attivi" tra le immobilizzazioni finanziarie o tra le attività finanziarie che non costituiscono immobilizzazioni. Nel caso in cui il valore risulti negativo è iscritto nella voce "strumenti finanziari derivati passivi" tra i fondi per rischi e oneri.



Se l'operazione è qualificabile come di copertura, la Società rileva nello stato patrimoniale al fair value lo strumento di copertura di flussi finanziari, e in contropartita viene alimentata la voce A) VII "Riserva per operazioni di copertura dei flussi finanziari attesi" per la componente di copertura ritenuta efficace (al netto degli effetti fiscali differiti), mentre per la componente di inefficacia, calcolata per le relazioni di copertura non qualificabili come semplici, la sezione D) del conto economico. Tale riserva, secondo quanto predisposto dall'art. 2426 c.1 num 11-bis del codice civile, non è considerata nel computo del patrimonio netto per le finalità di cui agli articoli 2412, 2433, 2442, 2446 e 2447.

Se l'operazione non è qualificabile (o non è designata) come di copertura, le variazioni di fair value sono contabilizzate a conto economico nella sezione D) "Rettifiche di valore di attività e passività finanziarie"; gli utili che derivano dalla valutazione degli strumenti finanziari derivati non designati come di copertura sono accantonati in riserve di patrimonio netto non distribuibili.

Un'operazione in strumenti finanziari derivati è designata di copertura quando:

- a) la relazione di copertura consiste solo di strumenti di copertura ammissibili ed elementi coperti ammissibili ai sensi dell'OIC 32;
- b) sussiste una stretta e documentata correlazione tra le caratteristiche dello strumento o dell'operazione coperti e quelle dello strumento di copertura, ai sensi dell'articolo 2426 comma 1, numero 11-bis, del codice civile; la documentazione riguarda la formalizzazione della relazione di copertura, degli obiettivi della Società nella gestione del rischio e della strategia nell'effettuare la copertura;
- c) la relazione di copertura soddisfa tutti i seguenti requisiti:
 - 1) vi è una relazione economica tra l'elemento coperto e lo strumento di copertura;
 - 2) l'effetto del rischio di credito della controparte dello strumento finanziario derivato e dell'elemento coperto, qualora il rischio di credito non sia il rischio oggetto di copertura, non prevale sulle variazioni di valore risultanti dalla relazione economica;
 - 3) viene determinato il rapporto di copertura pari al rapporto tra le quantità di strumenti finanziari derivati utilizzati e le quantità di elementi coperto (in misura tale da non comportare ex ante l'inefficacia della copertura).

La verifica della sussistenza dei criteri di ammissibilità è fatta in via continuativa e ad ogni data di chiusura del bilancio la società valuta se la relazione di copertura soddisfi ancora i requisiti di efficacia.

La Società cessa prospetticamente la contabilizzazione di copertura quando:

- a) lo strumento di copertura scade, è venduto o cessato (senza sostituzione già prevista nella strategia originaria di copertura);
- b) la copertura non soddisfa più le condizioni per la contabilizzazione di copertura.

Se il cambiamento della relazione economica tra elemento coperto e strumento di copertura è tale da portare ad una cessazione della relazione di copertura e l'obiettivo della gestione del rischio per la relazione di copertura designata rimane lo stesso, la società valuta la possibilità di operare una revisione del rapporto di copertura.

COPERTURE FLUSSI FINANZIARI

La copertura di flussi finanziari viene attivata quando l'obiettivo della copertura è quello di limitare l'esposizione al rischio di variabilità dei flussi finanziari attribuibili ad un'attività o una passività iscritta in bilancio, ad impegni irrevocabili, oppure a operazioni programmate altamente probabili.

In una copertura di flussi finanziari connessi ad un'attività o passività iscritta in bilancio o ad una operazione programmata altamente probabile o impegno irrevocabile, l'importo della riserva viene imputato a conto economico negli stessi esercizi in cui i flussi finanziari coperti hanno un effetto sull'utile (perdita) d'esercizio e nella stessa voce impattata dai flussi finanziari stessi. In una copertura dei flussi finanziari connessi ad un'operazione programmata altamente probabile o impegno irrevocabile che comportano successivamente la rilevazione di un'attività o passività non finanziarie, la Società al momento della rilevazione dell'attività o della passività elimina l'importo dalla riserva per operazioni di copertura dei flussi finanziari attesi e lo include direttamente nel valore contabile dell'attività (nei limiti del valore recuperabile) o della passività. Se tuttavia in presenza di una riserva negativa non si prevede di recuperare tutta la perdita o parte della riserva in un esercizio o in più esercizi futuri, la Società imputa immediatamente a conto economico dell'esercizio la riserva (o la parte di riserva) che non prevede di recuperare.

TRATTAMENTO DI FINE RAPPORTO DI LAVORO SUBORDINATO


Rappresenta l'effettivo debito maturato verso i dipendenti in conformità di legge e dei contratti di lavoro vigenti, considerando ogni forma di remunerazione avente carattere continuativo.

Il fondo corrisponde al totale delle singole indennità maturate a favore dei dipendenti alla data di chiusura del bilancio, al netto degli acconti erogati, ed è pari a quanto si sarebbe dovuto corrispondere ai dipendenti nell'ipotesi di cessazione del rapporto di lavoro in tale data.

In seguito alle modifiche apportate al TFR dalla Legge 27 dicembre 2006 n. 196 ("Legge Finanziaria 2007") e dai successivi Decreti e Regolamenti attuativi, i criteri di contabilizzazione applicati alle quote di TFR maturate al 31 dicembre 2006 e a quelle maturate dal 1° gennaio 2007, sono stati modificati a partire dall'esercizio 2007, secondo le modalità previste dalla normativa vigente. Per effetto dell'entrata in vigore della riforma della previdenza complementare (D.Lgs 252/2005) per le aziende con almeno 50 dipendenti le quote di TFR maturate fino al 31 dicembre 2006 sono rimaste in azienda, mentre le quote maturate dal 1° gennaio 2007, per effetto delle scelte operate dai dipendenti, sono state destinate a forme di previdenza complementare o trasferite dall'azienda al Fondo di Tesoreria gestito dall'Inps.

RATEI E RISCONTI

Nella voce ratei e risconti attivi sono iscritti i proventi di competenza dell'esercizio esigibili in esercizi successivi ed i costi sostenuti entro la chiusura dell'esercizio ma di competenza di esercizi successivi.



Nella voce ratei e risconti passivi sono iscritti i costi di competenza dell'esercizio esigibili in esercizi successivi ed i proventi percepiti entro la chiusura dell'esercizio ma di competenza di esercizi successivi.

Sono iscritti in tali voci soltanto quote di costi e proventi, comuni a due o più esercizi, l'entità dei quali vari in ragione del tempo.

LEASING

Le operazioni di locazione finanziaria sono rappresentate in bilancio, secondo il metodo patrimoniale, contabilizzando a conto economico i canoni corrisposti secondo il principio di competenza. In apposita sezione della presente nota integrativa sono fornite le informazioni complementari relative alla rappresentazione dei contratti di locazione secondo il metodo finanziario.

FACTORING

I crediti ceduti a società di factoring senza azione di regresso (pro-soluto) sono rimossi dallo stato patrimoniale a seguito dell'incasso del corrispettivo da parte della società di factoring, contabilizzando a conto economico alla voce Oneri Finanziari la differenza tra il valore nominale del credito ed il corrispettivo incassato.

RISCHI, IMPEGNI E GARANZIE

Le garanzie indicate in Nota integrativa sono esposte al valore nominale.

RICONOSCIMENTO RICAVI

I ricavi per vendite dei prodotti sono riconosciuti al momento del trasferimento della proprietà, che normalmente si identifica con la consegna o la spedizione dei beni e/o passaggio dei rischi di vendita e connessi in capo all'acquirente.

I ricavi di natura finanziaria e quelli derivanti da prestazioni di servizi vengono riconosciuti in base alla competenza temporale.

IMPOSTE SUL REDDITO

Le imposte sono accantonate secondo il principio di competenza, nel rispetto delle aliquote e delle norme vigenti.

IMPOSTE DIFFERITE /ANTICIPATE

Le imposte differite ed anticipate sono determinate sulle differenze di natura temporanea fra i risultati fiscalmente imponibili e quelli di bilancio.

Esse sono calcolate in base alle aliquote in vigore al momento in cui si originano le differenze temporanee e sono aggiornate per tener conto dell'aliquota in uso alla fine di ogni esercizio.

Le imposte anticipate sono rilevate solo in presenza di ragionevole attesa di risultati economici futuri che ne possono far presumere il recupero.

RAPPORTI CON SOCIETÀ CONTROLLANTI, CONTROLLATE, CONSOCIATE E CORRELATE E FATTI DI RILIEVO AVVENUTI DOPO LA CHIUSURA DELL'ESERCIZIO

I rapporti con entità controllanti, controllate, consociate e correlate e i fatti di rilievo avvenuti dopo la chiusura dell'esercizio sono esposti nella relazione sulla gestione, riportiamo comunque una sintesi relativa al 2018:

	Crediti	Debiti	Costi	Ricavi
Sammontana Finanziaria S.r.l.	3.049.708	(*) 3.472.263	100.986	224.300
Gelfrigo S.r.l.	-	-	-	-
Immobiliare Industriale S.r.l.	208	416.715	1.410.176	252.018
Fattoria La Leccia S.agr. a r.l.	39	1.194,42	95,847	48.439
Totale	3.049.956	3.890.172	1.606.991	524.757

(*) Di cui 3.185.206 euro per cash pooling, inerente alla capogruppo Sammontana S.p.A. e 168.958 per cash pooling inerente a Trasfrigo S.r.l..

STATO PATRIMONIALE

(Dati in Euro)

IMMOBILIZZAZIONI IMMATERIALI

Immobilizzazioni immateriali	31.12.2018	31.12.2017	Variazione
Dir. brevetto indust. e dir. utiliz. opere ingegno	624.262	432.064	192.198
Concessioni, licenze, marchi e diritti simili	21.223.620	23.634.197	(2.410.577)
Avviamento	8.789.993	9.740.190	(950.197)
Altre	807.688	233.370	574.318
Totale	31.445.563	34.039.821	(2.594.258)

In allegato alla Nota Integrativa sono esposti i movimenti delle immobilizzazioni immateriali e dei relativi fondi registrati nel corso dell'esercizio 2018 (allegato 1).

La voce "Diritti di brevetto industriale e diritti di utilizzazione delle opere dell'ingegno" accoglie il valore di costo a titolo di acquisto in proprietà e a titolo di licenza d'uso relativo ai vari software applicativi.

La voce "Concessioni, licenze, marchi e diritti simili" contiene per la quasi totalità il marchio Tre Marie, ammortizzato in 20 anni ed avente un valore residuo al 31 dicembre 2018 di 25,5 milioni di Euro, iscritto a seguito dell'allocazione del disavanzo derivante dalla fusione di GranMilano S.p.A. in Sammontana S.p.A., avvenuta nel corso del 2010, per un valore iniziale di 43,5 milioni di Euro.

La quota di ammortamento annua di tale marchio è di 2,17 milioni di Euro.

La voce "Avviamento" è costituita in particolare:

- per 9 milioni di Euro dal valore residuo del disavanzo generatosi nell'esercizio 2010 (per complessivi 15,02 milioni di Euro) dalla fusione di GranMilano S.p.A. in Sammontana S.p.A.;
- per 353 mila Euro dal valore residuo del disavanzo generatosi nell'esercizio 2010 (per complessivi 589 mila Euro) dalla fusione di GranMilano Distribuzione S.r.l. in Sammontana S.p.A.;
- per 340 mila Euro dal valore residuo del disavanzo generatosi nell'esercizio 2017 (per complessivi 360 mila Euro) dall'acquisizione del ramo d'azienda di Bassignani S.r.l..

L'ammortamento dei valori dell'"Avviamento" esposti poco sopra è ripartito su un periodo di 20 anni. Il periodo è rappresentativo dell'orizzonte temporale entro il quale si prevede di recuperare l'immobilizzazione immateriale sulla base dei flussi di risultato rivenienti dalle aziende oggetto di fusione. Il periodo inoltre, tiene conto delle valutazioni effettuate dalla Società all'atto dell'acquisizione.

Le "altre" immobilizzazioni immateriali accolgono le migliori per fabbricati in locazione ed i più significativi oneri pluriennali sostenuti per l'accensione di finanziamenti a M/L termine.

Nell'esercizio 2018 sono stati effettuati ammortamenti delle immobilizzazioni immateriali per complessivi 4,1 milioni di Euro.

Si precisa che sulle immobilizzazioni immateriali tuttora iscritte nel bilancio al 31 dicembre 2018 non sono state eseguite rivalutazioni monetarie e deroghe ai criteri di valutazione civilistica.

IMMOBILIZZAZIONI MATERIALI

Immobilizzazioni materiali	31.12.2018	31.12.2017	Variazione
Terreni e fabbricati	61.037.758	63.125.495	(2.087.737)
Impianti e macchinari	38.955.584	33.573.651	5.381.933
Attrezzature industriali e commerciali	14.213.434	13.371.634	841.800
Altri beni	1.453.130	1.490.974	(37.844)
Immobilizzazioni in corso ed acconti	4.098.753	3.898.920	199.833
Totale	119.758.659	115.460.674	4.297.985

In allegato alla presente Nota Integrativa sono esposti i movimenti delle immobilizzazioni materiali e dei relativi fondi registrati nel corso dell'esercizio 2018 (allegato 2).

Si rimanda alla Relazione sulla Gestione per il commento ed i dettagli relativi agli investimenti effettuati nell'esercizio.

Nell'esercizio 2018 sono stati effettuati ammortamenti delle immobilizzazioni materiali per complessivi 19,6 milioni di Euro.

La voce "Terreni e Fabbricati" accoglie tutti gli immobili dove viene esercitata l'attività industriale.

In particolare, la ripartizione del Valore Netto Contabile di tale voce per ogni stabilimento è così suddivisa:

(Dati in migliaia di euro)	Empoli	Vinci	Verona	Pomezia	Totale
Terreni e Fabbricati	33.245	338	16.896	121	50.600

Nell'esercizio 2018 i valori delle immobilizzazioni Immateriali e relative rivalutazioni esposte poco sotto, coincidono con quelli della Capogruppo Sammontana S.p.A..

Si segnala inoltre che la Capogruppo Sammontana S.p.A. ha in essere (stipula 2013) un contratto di leasing con GE Capital Servizi Finanziari avente per oggetto due macchinari. L'Azienda Capogruppo ha ritenuto opportuno effettuare l'investimento in leasing per beneficiare sia di macchinari all'avanguardia costruiti sulla base di esigenze specifiche, sia della flessibilità finanziaria che questo tipo di investimento comporta. Come indicato nell'ambito del paragrafo "Criteri di valutazione", i leasing finanziari sono rappresentati nell'ambito del bilancio consolidato secondo la metodologia patrimoniale.

Di seguito si riportano gli effetti su risultato d'esercizio e su patrimonio netto qualora fosse stata adottata la metodologia finanziaria.

Effetto sullo Stato Patrimoniale	31.12.2018
a) Contratti in corso	
Beni in leasing finanziario alla fine dell'esercizio precedente, al netto degli ammortamenti	1.745.191
- Beni in leasing finanziario riscattati nel corso dell'esercizio	-
- Quote di ammortamento di competenza dell'esercizio	(707.421)
Beni in leasing finanziario al termine dell'esercizio, al netto degli ammortamenti complessivi	1.037.770
c) Passività	
Debiti impliciti per operazioni di leasing finanziario al termine dell'esercizio di cui:	1.218.757
- scadenti nell'esercizio successivo	671.289
- scadenti da 1 a 5 anni	547.468
- scadenti oltre i 5 anni	-
d) Effetto complessivo lordo alla fine dell'esercizio	(298.059)
e) Effetto fiscale	(83.159)
f) Effetto sul Patrimonio Netto alla fine dell'esercizio (d-e)	(214.901)
Effetto sul Conto Economico	31.12.2018
a) Storno di canoni su operazioni di leasing finanziario	708.712
b) Rilevazione degli oneri finanziari su operazioni di leasing finanziario	73.725
c) Rilevazione di quote di ammortamento: - su contratti in essere	(707.421)
d) Effetto sul risultato prima delle imposte (a-c)	1.291
e) Rilevazione dell'effetto fiscale	(360)
f) Effetto sul risultato d'es. del leasing con il metodo finanziario (d-e)	931

Rivalutazioni dei beni patrimoniali effettuate negli esercizi precedenti

Si elencano le immobilizzazioni materiali iscritte nel bilancio della società al 31 dicembre 2018 sulle quali sono state effettuate rivalutazioni monetarie negli esercizi precedenti e deroghe ai criteri di valutazione civilistica.

Rivalutazioni di legge	L.576/1975	L. 72/1983	L. 413/1991	L. 2/2009
Terreni e fabbricati	15.037	347.488	2.409.940	50.277.514
Impianti e macchinari	25.733	891.229	-	-
Altri beni	737	62.200	-	-
Totale	41.507	1.300.917	2.409.940	50.277.514

IMMOBILIZZAZIONI FINANZIARIE

Immobilizzazioni finanziarie	31.12.2018	31.12.2017	Variazione
Partecipazioni	76.726	73.207	3.518
Crediti verso altri	1.362.399	1.237.789	124.611
Totale	1.439.125	1.310.996	128.129

Partecipazioni

Partecipazioni	31.12.2018	31.12.2017	Variazione
Imprese controllate non consolidate	35.531	32.531	3.000
Gelfrigo S.r.l.	35.531	32.531	3.000
Altre imprese	41.194	40.675	519
Consorzio Italia del Gusto	2.500	2.500	-
Golf La Vecchia Pievaccia S.p.A.	12.395	12.395	-
Golf Club Alta Badia	10.329	10.329	-
Conai	4.047	4.047	-
Consorzio 8 Gallery	519	-	519
Banco Popolare	11.404	11.404	-
Totale	76.725	73.207	3.519

Le Partecipazioni sopra menzionate sono detenute dalla Capogruppo Sammontana S.p.A..

Partecipazioni in imprese controllate non consolidate

Come precedentemente riferito, la Società Gelfrigo S.r.l., sotto il completo controllo della Capogruppo Sammontana S.p.A., non ha ancora iniziato la sua attività.

L'oggetto sociale prevede la produzione, la distribuzione ed il commercio di prodotti alimentari freschi, conservati, refrigerati, congelati, surgelati ed altre attività accessorie. In aderenza a quanto previsto dall'art. 28 del D.Lgs. 127/1991 la società è stata esclusa dal consolidamento in quanto irrilevante ai fini della chiarezza e della rappresentazione veritiera e corretta della situazione economica, patrimoniale e finanziaria del Gruppo. La partecipazione è stata iscritta al costo.

Ragione sociale Città o Stato estero	Capitale Sociale	Patrimonio Netto	Utile (Perdita)	% di possesso	Valore di Bilancio
Gelfrigo S.r.l. Empoli (FI)	10.000	10.936	(1.377)	100,00%	35.531

Partecipazioni in altre imprese

Partecipazioni Altre imprese	31.12.2018
Consorzio Italia del Gusto	2.500
Golf La Vecchia Pievaccia S.p.A.	12.395
Golf Club Alta Badia	10.329
Conai	4.047
Consorzio 8 Gallery	519
Banco Popolare	11.404
Totale	41.194

Trattasi di partecipazioni di modesto valore iscritte al costo.

Crediti verso altri

L'importo dei Crediti diversi presso la clientela è relativo ad acconti pagati ai clienti sulla quota di sconto da maturare sul volume degli acquisti effettuati.

Tale credito relativo a clienti filiali ed ho.re.ca si compensa periodicamente con lo sconto di fine anno spettante al cliente per contratto. L'importo di tale posta, essendo direttamente proporzionale al fatturato dell'esercizio, non è prevedibile in modo preciso.

I crediti verso altri sono rappresentati dal credito vantato nei confronti di Banca Fideuram S.p.A. a seguito della sottoscrizione di una polizza assicurativa, stipulata a partire dal 2005, a copertura dell'importo da versare a titolo di indennità di fine mandato a favore del membro del Consiglio di Amministrazione di Sammontana S.p.A., Leonardo Bagnoli.

Questo credito è bilanciato con la posta contabile "Fondo quiescenze Consiglio di Amministrazione" contenuta nel passivo sotto la voce "Rischi ed oneri".

Gli importi si riferiscono per la quasi totalità alla Capogruppo Sammontana S.p.A..

RIMANENZE

Rimanenze	31.12.2018	31.12.2017	Variazione
Materie prime ed accessorie	9.343.436	8.648.829	694.607
Materiale tecnico	6.271.251	6.814.981	(543.730)
Materie prime, sussidiarie e di consumo	15.614.687	15.463.810	150.877
Fondo svalutazione magazzino MP	(900.000)	(900.000)	-
Prodotti finiti e merci	19.951.816	22.111.525	(2.159.709)
Fondo svalutazione magazzino PF	(2.950.000)	(2.950.000)	-
Totale	31.716.503	33.725.335	(2.008.832)

Per quanto concerne i criteri di valutazione delle Materie Prime e dei Prodotti Finiti, si rimanda direttamente ai criteri generali di valutazione scritti in testa alla presente Nota Integrativa.

Il decremento delle rimanenze è imputabile per la quasi totalità alla variazione negativa dei prodotti finiti.

Le rimanenze sono imputabili interamente alla capogruppo Sammontana SpA..

Nell'esercizio non sono intervenute movimentazioni nel f.do svalutazione magazzino, in quanto il valore dell'esercizio precedente è stato ritenuto congruo ai fini di una corretta valutazione delle rimanenze finali.

CREDITI

Crediti	31.12.2018	31.12.2017	Variazione
Verso clienti	56.731.299	50.113.055	6.618.244
Verso imprese controllanti	3.049.708	4.276.233	(1.226.525)
Verso imprese sott. al controllo delle controllanti	248	121.815	(121.567)
Crediti tributari	10.331.977	7.235.302	3.096.675
Imposte anticipate	7.197.704	6.973.002	224.702
Verso altri	2.318.504	1.590.490	728.014
Totale	79.629.440	70.309.897	9.319.543

Il saldo è così suddiviso secondo le scadenze:

Crediti	Entro 12 mesi	Oltre 12 mesi	Oltre 5 anni	Totale
Verso clienti	53.269.213	3.462.086	-	56.731.299
Verso imprese controllanti	3.049.708	-	-	3.049.708
Verso imprese sottoposte al controllo di controllanti	248	-	-	248
Crediti tributari	10.331.977	-	-	10.331.977
Imposte anticipate	7.197.704	-	-	7.197.704
Verso altri	2.318.504	-	-	2.318.504
Totale	76.167.354	3.462.086	-	79.629.440

Crediti verso clienti

Crediti verso clienti	31.12.2018	31.12.2017	Variazione
Clienti	60.531.299	53.613.055	6.918.244
Fondo svalutazione crediti	(3.800.000)	(3.500.000)	(300.000)
Totale	56.731.299	50.113.055	6.618.244

Nel 2018 il fondo svalutazione crediti ha registrato le seguenti movimentazioni:

Fondo svalutazione crediti	Fondo ex art. 2426 Codice Civile	Fondo ex art. 71 DPR 917/1986	Totale
Saldo al 31.12.2017	3.249.891	250.108	3.500.000
Utilizzi dell'esercizio	(1.024.966)	(250.108)	(1.275.074)
Accantonamento dell'esercizio	1.296.325	278.750	1.575.074
Saldo al 31.12.2018	3.521.248	278.750	3.800.000

In particolare, il fondo è costituito per circa 3,5 milioni di Euro circa da accantonamenti, assoggettati a ripresa fiscale, effettuati negli esercizi precedenti e nell'esercizio in corso, seguendo una logica prudenziale ai sensi dell'art. 2426 del Codice Civile coerentemente agli esiti delle specifiche analisi svolte sulla qualità del credito. La restante parte (278 mila Euro) è originata dall'accantonamento effettuato secondo l'art. 106 del DPR 917/1986 e pari allo 0,50% dell'ammontare complessivo lordo dei crediti commerciali iscritti in bilancio al 31 dicembre 2018. La presente distinzione è stata mantenuta al fine di garantire una migliore comprensione della determinazione del calcolo della fiscalità anticipata.

Per una più completa valutazione dell'entità dei crediti commerciali e del rischio connesso si tenga altresì conto dei crediti, iscritti nelle immobilizzazioni finanziarie, a titolo di crediti diversi presso la clientela (1,34 milioni di Euro), dei debiti da compensare a titolo di sconti e premi di fine anno (circa 15,2 milioni di Euro).

A beneficio di una completa comprensione dell'area crediti si sottolinea come la Capogruppo Sammontana SpA abbia effettuato cessioni rotative di crediti a società di factor per circa 40,2 milioni di Euro durante l'esercizio.

Al 31 dicembre 2018 si registrano crediti factor ancora da incassare per 1,5 ml di euro.

Crediti verso imprese controllate

Non esistono crediti vantati nei confronti di imprese controllate al 31.12.2018.

Crediti verso imprese sottoposte al controllo delle controllanti

Verso imprese sottoposte al controllo delle controllanti	31.12.2018	31.12.2017	Variazione
Immobiliare Ind.le S.r.l.	209	121.766	121.766
Fattoria La Leccia S.agr. a r.l.	39	49	49
Totale	248	121.815	121.815

Il saldo 2018 esprime il credito commerciale della Capogruppo Sammontana S.p.A. nei confronti di Immobiliare Ind.le S.r.l. e Fattoria La Leccia S.agr. a r.l.

Crediti verso imprese controllanti

Crediti verso imprese controllanti	31.12.2018	31.12.2017	Variazione
Crediti commerciali			
Sammontana S.p.A.	52.653	112.599	(60.036)
Transfrigo S.r.l.	-	7.365	(7.365)
Altri Crediti			
Sammontana S.p.A.	2.962.042	4.121.256	1.192.670
Transfrigo S.r.l.	35.013	35.013	-
Totale	3.049.708	4.276.233	(1.260.071)

Nella voce "Altri crediti" riferita alla Capogruppo Sammontana S.p.A. è contenuto, per un valore di circa 2,46 milioni di Euro, il credito afferente l'istanza di rimborso IRES per mancata deduzione dell'IRAP relativa alle spese per il personale dipendente e assimilato (art. 2, comma 1-quater, decreto-legge 6 dicembre 2011, n. 201) e 478 mila euro come credito IRES che Sammontana S.p.A. vanta nei confronti della controllante Sammontana Finanziaria per maggiori acconti versati rispetto all'imposta di competenza calcolata al 31.12.2018.

Crediti tributari

Crediti tributari	31.12.2018	31.12.2017	Variazione
Credito IVA	7.444.182	6.122.703	1.321.479
Crediti IVA richiesti a rimborso	2.095.136	-	2.095.136
Crediti per IRAP	7.909	90.612	(82.703)
Altri crediti	784.750	1.021.987	(237.237)
Totale	10.331.977	7.235.302	3.096.675

Anche nel corso dell'esercizio 2018 la Capogruppo Sammontana S.p.A. presenta un importante credito IVA per circa 7,4 milioni di euro. In merito alle richieste di rimborso della stessa iva presentate e ottenute durante l'esercizio si segnala che a fronte di una richiesta di rimborso di 3 milioni, l'Azienda ha ricevuto solo circa 900 mila euro, ma prevede di incassare il restante credito durante il 2019.

La voce Altri crediti è costituita principalmente dall'istanza di rimborso IVA auto ai sensi del D.L. 258 del 15/09/2006 inerente alla Capogruppo. Sammontana S.p.A. ha infatti sfruttato la possibilità che veniva concessa dal suddetto decreto per il diritto al recupero della parte di IVA indetraibile sull'acquisto di autovetture e autoveicoli e sul sostenimento di spese accessorie fino a settembre 2006 (circa 436 mila Euro).

Altro importo da sottolineare è il credito d'imposta concesso a Sammontana S.p.A. per i costi 2018 sostenuti in attività di ricerca e sviluppo per circa 318 mila Euro.

Crediti per imposte anticipate

Imposte anticipate	31.12.2018	31.12.2017	Variazione
Imposte anticipate IRES	6.310.080	6.109.719	200.361
Imposte anticipate IRAP	887.624	863.284	24.340
Totale	7.197.704	6.973.003	224.701

Le imposte anticipate, appartenenti all'Azienda Capogruppo, sono iscritte sulla base delle aliquote fiscali in vigore, corrispondenti alle aliquote che si ritiene di applicare al momento in cui tali differenze si riverseranno, nel rispetto del principio che ne prevede la rilevabilità solo in presenza della ragionevole certezza della recuperabilità in esercizi successivi. Tali imposte appartengono esclusivamente all'Azienda Capogruppo.

Crediti verso altri

I crediti verso altri registrano un importo di circa 2,31 milioni di Euro e la struttura analitica della voce è riportata nella seguente tabella:

Crediti verso altri	31.12.2018	31.12.2017	Variazione
Crediti verso dipendenti	16.422	17.625	(1.203)
Anticipi a fornitori	20.000	21.890	(1.890)
Credito verso Conai per rimborso FY 2017	88.415	73.792	14.623
Crediti verso agenti	264.049	288.820	(24.771)
Crediti per per factor	1.518.390	543.863	974.527
Crediti v/istituti previdenziali	139.417	145.146	(5.729)
Altri crediti	271.812	497.431	(225.937)
Totale	2.318.504	1.588.567	729.619

ATTIVITÀ FINANZIARIE NON IMMOBILIZZATE

Attività Finanziarie non immobilizzate	31.12.2018	31.12.2017	Variazione
Attività fin. gestione accentrata tesoreria	5.372	1.521.966	(1.516.594)
Totale	5.372	1.521.966	(1.516.594)

L'importo per attività finanziarie non immobilizzate, si riferisce esclusivamente a crediti per Interessi su cash pooling vantati dalla Controllata Transfrigo srl nei confronti di Sammontana Finanziaria S.r.l..

DISPONIBILITÀ LIQUIDE

Disponibilità liquide	31.12.2018	31.12.2017	Variazione
Depositi bancari e postali	26.534.497	47.033.413	(20.498.916)
Denaro ed altri valori in cassa	171.966	978.767	(806.801)
Totale	26.706.463	48.012.181	(21.305.717)

Il saldo rappresenta le disponibilità liquide e l'esistenza di numerario e di valori alla data di chiusura dell'esercizio.

La posta "denaro in cassa" è riferita principalmente ai versamenti effettuati dalle Filiali in cassa continua negli ultimi giorni dell'anno 2018 ed accreditati dalle banche nei primi giorni del 2018.

Per una ulteriore analisi si rimanda al rendiconto finanziario.

RATEI E RISCONTI ATTIVI

Ratei e risconti attivi	31.12.2018	31.12.2017	Variazione
Risconti attivi su costi commerciali	397.691	431.290	(431.290)
Risconti attivi vari	117.944	185.257	(185.257)
Ratei attivi	9.400	-	525.035
Totale	525.035	616.548	(91.512)

I risconti attivi su costi commerciali accolgono la quota di contributi riconosciuta anticipatamente a clienti a fronte di contratti aventi durata pluriennale.

La composizione della voce "risconti attivi vari" è dovuta principalmente (per Euro 117 mila) al metodo di contabilizzazione del *Maxicanone* iniziale anticipato su due contratti di leasing stipulati nel 2013 con durata 2013 - 2020 e aventi per oggetto l'utilizzo di impianti e macchinari all'avanguardia tecnica in capo alla Capogruppo Sammontana S.p.A.. Si rileva che non esistono risconti oltre i 5 anni.

PATRIMONIO NETTO

Patrimonio Netto	31.12.2017	Incrementi	Decrementi	31.12.2018
Capitale	21.600.000	-	-	21.600.000
Riserva di rivalutazione ex D.L. 185/2008	26.159.647	-	-	26.159.647
Riserva legale	4.320.003	-	-	4.320.003
Riserva straordinaria	21.192.921	8.969.167	-	30.162.088
Riserva per avanzo di fusione	2.955.437	-	64.460	2.890.977
Riserva per operazioni di copertura dei flussi finanziari attesi	(21.758)	46.079	-	24.321
Utile d'esercizio	13.904.708	487.797	-	14.392.505
Totale	90.110.958	9.503.043	64.460	99.549.541

Il Capitale Sociale è composto da 21.600.000 Azioni Ordinarie del valore nominale di un Euro cadauna.

Prospetto di raccordo del Patrimonio Netto (Dati in migliaia di Euro)

Descrizione	PN 31.12.2018	Risultato d'esercizio 2018
Patrimonio netto ed utile come riportati nel bilancio della controllante	103.155	14.569
Storno valore di carico delle partecipazioni consolidate	(3.845)	
Quota parte patrimonio netto e risultati delle partecipazioni consolidate	2.106	110
Differenza di consolidamento + Marchio al netto degli ammortamenti	(2.531)	(360)
Imposte differite passive su marchio	665	73
Storno dei margini infragruppo al netto dell'effetto fiscale	-	-
Totale scritture di consolidamento	99.550	14.393
Patrimonio Netto di Terzi	-	-
Patrimonio Netto di Gruppo	99.550	14.393
Patrimonio Netto Totale	99.550	14.393

La riserva di copertura flussi finanziari attesi accoglie le variazioni di fair value degli strumenti finanziari derivati generatesi nell'ambito di coperture di flussi finanziari attesi, al netto degli effetti fiscali. Tale riserva, secondo quanto predisposto dall'art. 2426 c.1 num 11-bis del Codice Civile, non è considerata nel computo del patrimonio netto per le finalità di cui agli articoli 2412, 2433, 2442, 2446 e 2447.

Movimentazione del Patrimonio Netto (Dati in migliaia di Euro)

Descrizione	Capitale sociale	Riserva rivalutazione	Riserva legale	Altre riserve	Riserva avanzo di fusione	Ris. op. di copertura dei flussi fin. attesi	Riserva per utili indivisi	Utile (perdita) esercizio	Patrimonio Netto
Saldi al 31 dicembre 2017 consolidato	21.600	26.160	4.320	21.193	2.955	(22)	13.905		90.111
Destinazione risultato 2017				8.969			(13.969)	(5.000)	
Risultato di periodo							14.393	14.393	
Riserva a copertura dei flussi finanziari attesi						46			46
Riserva avanzo di fusione									
Saldi al 31 dicembre 2018 consolidato	21.600	26.160	4.320	30.162	2.955	24	14.329		99.550

FONDI RISCHI ED ONERI

La voce "Fondi per rischi e oneri" è scomponibile negli aggregati riportati nella tabella che segue e si riporta sotto la movimentazione dell'esercizio:

Fondi per rischi ed oneri	31.12.2018	31.12.2017	Variazione
Fondi per trattamento di quiescenza e obblighi simili	1.922.011	1.844.249	77.762
Fondi per imposte	6.184.018	6.904.707	(720.689)
Per strumenti finanziari derivati passivi	11.187	71.817	(60.630)
Altri fondi	1.212.545	456.435	756.110
Totale	9.329.761	9.277.208	52.553

Fondi per rischi ed oneri	31.12.2017	Incrementi	Decrementi	31.12.2018
Fondi per trattamento di quiescenza	1.844.249	77.762	-	1.922.011
Fondi per imposte	6.904.707	-	720.689	6.184.018
Per strumenti finanziari derivati passivi	71.817	-	60.000	11.817
Altri fondi	456.435	800.000	43.889	1.211.915
Totale	9.277.208	877.762	824.578	9.329.761

Il fondo indennità suppletiva di clientela accoglie il debito della Capogruppo Sammontana S.p.A. in favore degli agenti determinato ai sensi del C.C.N.L. degli agenti e dei rappresentanti.

Il fondo trattamento fine mandato accoglie il debito sempre dell'Azienda Capogruppo in favore dell'amministratore Leonardo Bagnoli in caso di cessazione della carica.

I Fondi per imposte accolgono le imposte differite determinate nel rispetto del principio di competenza.

Le imposte differite sono state determinate applicando le aliquote vigenti alle quote di plusvalenze rinviate a tassazione, agli ammortamenti anticipati ed all'ammortamento del marchio su cui è stato principalmente allocato il disavanzo di fusione generatosi per incorporazione della Controllata GranMilano S.p.A avvenuto nel 2010. Il decremento nel corso del 2018 è dovuto al rilascio dei fondi di competenza dell'esercizio.

Il fondo per strumenti finanziari derivati passivi accoglie il valore di Market to Market del derivato Interest Rate Collar contratto con Mediobanca e descritto nella parte inerente ai debiti bancari della presente nota integrativa.

La voce "Per strumenti finanziari derivati passivi" dei Fondi rischi ed oneri è così variata:

Per strumenti finanziari derivati passivi	31.12.2017	Incrementi	Decrementi	31.12.2018
Fondo strum. finanziari derivati passivi	71.817	-	60.000	11.817
Totale	71.817	-	60.000	11.817

La Capogruppo Sammontana S.p.A. ha sottoscritto nel 2015 un contratto di copertura da rischio tassi (contratto di hedging), con decorrenza 11 febbraio 2016 e scadenza 11 febbraio 2019. L'importo capitale totale arriva fino ad un importo massimo di Euro 35.000.000, con decrementi programmati come da piano di ammortamento. Per ulteriori dettagli relativi al contratto di finanziamento si rinvia al paragrafo "Debiti v/Banche".

Ai sensi dell'art. 2427-bis del Codice Civile, e in applicazione dell'OIC 32, nella Nota Integrativa si riportano le principali informazioni dello strumento:

- il fair value negativo alla data di prima applicazione risulta complessivamente pari a 127.511 Euro; alla data di chiusura di bilancio dell'esercizio 2018 il valore complessivo degli strumenti detenuti dalla società risulta pari a 11.817 Euro;
- la riserva di patrimonio è stata movimentata nell'esercizio per 64.460 Euro.

La voce "Altri" dei Fondi rischi ed oneri è così variata:

Altri	31.12.2017	Incrementi	Decrementi	31.12.2018
Fondo rischi ed oneri	448.264	756.110	-	1.204.374
Totale	448.264	756.110	-	1.204.374

Il "Fondo rischi ed oneri" ha la funzione di tutelare il Gruppo da eventuali perdite derivanti da cause pendenti, da insufficienza di coperture assicurative, da svalutazione di poste dell'attivo e da problematiche connesse al personale dipendente.

TRATTAMENTO DI FINE RAPPORTO DI LAVORO SUBORDINATO**Trattamento di fine rapporto**

Ammontare al 1° gennaio 2018	9.788.712
Utilizzi dell'esercizio	(1.028.209)
Trasferimenti F/Categ/Tesoreria	(3.424.053)
Accantonamento dell'esercizio	3.693.345
Accant/Rilasci TFR su oneri differiti	(7.309)
Ammontare al 31 dicembre 2018	9.022.486
Variazione netta dell'esercizio	(766.226)

DEBITI

I debiti sono valutati al loro valore nominale e sono composti come sotto riportato. Per una trattazione più ampia si rimanda alla Relazione sulla Gestione.

Debiti	31.12.2018	31.12.2017	Variazione
Obbligazioni	27.000.000	39.000.000	(12.000.000)
Debiti verso banche	72.840.342	80.387.316	(7.546.974)
Debiti verso altri finanziatori	32.648	-	32.648
Debiti verso fornitori	39.841.160	41.651.105	(1.809.945)
Debiti verso imprese controllanti	3.472.263	5.688.237	(2.215.974)
Debiti v/ imp. controllo delle controllanti	417.909	123.581	294.328
Debiti tributari	2.941.983	2.856.810	85.173
Debiti verso istituti di previdenza	3.131.172	2.983.275	147.897
Altri debiti	23.646.893	23.130.215	516.678
Totale	173.324.370	195.820.539	(22.496.169)

Di seguito la suddivisione dei debiti per scadenza:

Debiti	Entro 12 mesi	Oltre 12 mesi	Oltre 5 anni	Totale
Obbligazioni	12.000.000	15.000.000	-	27.000.000
Debiti verso banche	22.832.415	50.007.927	-	72.840.342
Debiti verso altri finanziatori	32.648	-	-	32.648
Debiti verso fornitori	39.841.160	-	-	39.841.160
Debiti verso imprese controllanti	3.472.263	-	-	3.472.263
Debiti v/ imp. controllo delle controllanti	417.909	-	-	417.909
Debiti tributari	2.941.983	-	-	2.941.983
Debiti verso istituti di previdenza	3.131.172	-	-	3.131.172
Altri debiti	23.646.893	-	-	23.646.893
Totale	108.316.443	65.007.927	-	173.324.370

Obbligazioni

Obbligazioni	Entro 12 mesi	Oltre 12 mesi	Oltre 5 anni	Totale
Prestito Obbligazionario	12.000.000	15.000.000	-	27.000.000
Totale	12.000.000	15.000.000	-	27.000.000

In data 19 giugno 2008, con verbale di assemblea rogato Notaio Vincenzo Gunnella n. rep. 37.205/16.733, l'Assemblea degli Azionisti della Capogruppo Sammontana S.p.A. ha deliberato l'emissione di un Prestito Obbligazionario di complessivi Euro 79,5 milioni diviso in obbligazioni da 1.000 euro ciascuna, con scadenza 31 dicembre 2016. Sono stati emessi n. 159 certificati obbligazionari nominativi, ognuno composto da n. 500 obbligazioni.

Il Prestito Obbligazionario è stato interamente sottoscritto dai membri delle famiglie Bagnoli ed è riferito all'operazione di acquisizione della Società GranMilano S.p.A.. Durante il 2011 l'Azienda Capogruppo ha rimborsato agli obbligazionisti 3 milioni di Euro, mentre nel 2015 sono stati rimborsati ulteriori 13,5 milioni.

In data 18 novembre 2016 tale prestito è stato rimborsato ancora per 12 milioni di Euro. In data 12 dicembre 2016, con verbale di assemblea rogato Notaio Vincenzo Gunnella n. rep. 47.511/23.366 l'Assemblea degli Azionisti della Capogruppo Sammontana S.p.A. ha deliberato la rinegoziazione del Prestito Obbligazionario di complessivi 51 milioni di Euro (importo pari al debito residuo) diviso in obbligazioni da 1.000 Euro ciascuna, con scadenza 31 dicembre 2021.

Sono stati emessi n. 102 certificati obbligazionari nominativi, ognuno composto da n. 500 obbligazioni.

In data 29 dicembre 2017 tale prestito è stato rimborsato ancora per 12 milioni di Euro. Si rileva inoltre, che nel presente esercizio sono stati rimborsati 12 milioni di Euro.

Debiti verso banche

Di seguito le informazioni concernenti i finanziamenti a medio-lungo termine, che riguardano esclusivamente la Capogruppo Sammontana S.p.A.:

	Anno di erogazione	Anno di scadenza	Saldo al 31.12.2018	Parte a breve termine	Parte a medio lungo termine
CRF	2018	2021	15.000.000	-	15.000.000
Totale			15.000.000	-	15.000.000

Il Finanziamento di 15 milioni di Euro è stato acceso nel corrente esercizio per normali esigenze di finanziamento e vedrà il rimborso per la metà nel 2020 e per l'altra metà nel 2021.

	Anno di erogazione	Anno di scadenza	Saldo al 31.12.2018	Parte breve termine	Parte a medio lungo termine
Mediobanca	2015	2020	14.000.000	7.000.000	7.000.000
Totale			14.000.000	7.000.000	7.000.000

Il mutuo da 35 milioni di Euro, contratto nell'esercizio 2015, è stato acceso anche in questo caso, sia per normali esigenze di finanziamento, sia per la volontà aziendale di rimodulare l'indebitamento bancario di fine 2014.

	Anno di erogazione	Anno di scadenza	Saldo al 31.12.2018	Parte breve termine	Parte a medio lungo termine
Mediobanca	2018	2022	15.000.000	-	15.000.000
Totale			15.000.000	-	15.000.000

Il mutuo contratto nel presente periodo amministrativo con scadenza dell'intero importo oltre l'esercizio successivo, è stato acceso sia per normali esigenze di finanziamento, sia per la volontà aziendale di modulare in maniera equilibrata l'indebitamento bancario fra parte a medio-lungo termine e parte a breve termine

	Anno di erogazione	Anno di scadenza	Saldo al 31.12.2018	Parte breve termine	Parte medio lungo termine
Ex Cariparma - Credit Agricole	2015	2019	625.000	625.000	-
Totale			625.000	625.000	-

Il mutuo acceso nel 2015, per 4,375 milioni di Euro, vede la scadenza della sua ultima rata a fine 2019.

	Anno di erogazione	Anno di scadenza	Saldo al 31.12.2018	Parte breve termine	Parte medio lungo termine
Credit Agricole	2017	2021	7.500.000	2.500.000	5.000.000
Totale			7.500.000	2.500.000	5.000.000

Il mutuo, acceso nel 2017 per un totale di 10 milioni di Euro, è stato contratto per normali esigenze di finanziamento. Nel corso del 2019 verranno rimborsati un totale di 2,5 milioni di Euro suddivisi in due rate.

	Anno di erogazione	Anno di scadenza	Saldo al 31.12.2018	Parte breve termine	Parte medio lungo termine
BNL - BNPP	2017	2019	4.000.000	4.000.000	-
Totale			4.000.000	4.000.000	-

Il mutuo, acceso nel 2017 per un totale di 10 milioni di Euro, anche in questo caso è stato contratto per normali esigenze di finanziamento.

	Anno di erogazione	Anno di scadenza	Saldo al 31.12.2018	Parte breve termine	Parte medio lungo termine
MPS	2017	2022	8.888.889	2.222.222	6.666.667
Totale			8.888.889	2.222.222	6.666.667

Il mutuo da 10 milioni di Euro, contratto nell'esercizio precedente è stato acceso, sia per normali esigenze di finanziamento, sia per la volontà aziendale di modulare in maniera equilibrata l'indebitamento bancario fra parte a medio-lungo termine e parte a breve termine.

	Anno di erogazione	Anno di scadenza	Saldo al 31.12.2018	Parte breve termine	Parte medio lungo termine
Credito Emiliano	2018	2021	2.627.000	1.167.000	1.460.000
Totale			2.627.000	1.167.000	1.460.000

Il mutuo contratto nel presente periodo amministrativo è stato acceso per normali esigenze di finanziamento aziendale.

Si segnala che i prospetti sopra riportati evidenziano il valore nominale dei finanziamenti e che relativamente a alcuni di essi, viene riportato in bilancio un importo inferiore, dovuto ai dettati del criterio del costo ammortizzato.

A chiudere l'indebitamento bancario concorrono gli scoperti su cc per circa 5 ml di Euro, gli interessi passivi su mutui di competenza dell'esercizio ma di manifestazione finanziaria futura per circa 25mila Euro e gli interessi passivi di competenza per scoperto di c/c che verranno addebitati dagli istituti di credito nel 2019 per 14mila Euro circa. Tutte le operazioni in essere sopra esposte sono riferibili alla Capogruppo Sammontana S.p.A..

Informazioni relative al fair value degli strumenti finanziari derivati

Ai sensi dell'art. 2427-bis, comma 1, punto 1) del Codice Civile sono indicati di seguito il fair value e le informazioni sull'entità e sulla natura di ciascuna categoria di strumenti finanziari derivati posti in essere dal gruppo al 31 dicembre 2017:

- Mediobanca - Interest Rate Collar
- Valore nozionale: Euro 35.000.000
- Rischio sottostante: rischio di tasso di interesse
- Fair value del contratto derivato: Euro 11.817

Il derivato si riferisce alla Capogruppo Sammontana S.p.A..

Covenants

I principali contratti di finanziamento, prevedono, in linea con le prassi di mercato per debitori di standing creditizio simile, il rispetto di:

- parametri finanziari (financial covenants) in base ai quali la società si impegna a rispettare determinati livelli di indici finanziari definiti contrattualmente, il più significativo dei quali, mette in relazione l'indebitamento finanziario netto con il margine operativo lordo (EBITDA), misurati sul perimetro consolidato di Gruppo secondo definizioni concordate con le controparti finanziatrici;
- impegni di *negative pledge* ai sensi dei quali la società non può creare diritti reali di garanzia o altri vincoli sugli asset aziendali;
- clausole di *"pari passu"*, in base alle quali i finanziamenti avranno lo stesso grado di priorità nel rimborso rispetto alle altre passività finanziarie, e clausole di *change of control*, che si attivano nel caso di perdita del controllo societario da parte dell'azionista di maggioranza;
- limitazioni alle operazioni straordinarie che la società può effettuare.

La misurazione dei financial covenants e degli altri impegni contrattuali è costantemente monitorata dal Gruppo. In base alle risultanze al 31 dicembre 2018 tutti i parametri sono stati ampiamente soddisfatti.

Debiti verso fornitori

Sono iscritti al netto degli sconti commerciali; gli sconti cassa sono invece rilevati al momento del pagamento. Il valore nominale di tali debiti è stato rettificato, in occasione di resi o abbuoni (rettifiche di fatturazione), nella misura corrispondente all'ammontare definito con la controparte.

L'importo risulta in diminuzione di circa 1,8 milioni di Euro rispetto all'anno precedente attestandosi a circa 41,6 milioni. Tale aumento di debiti rientra nella normale attività aziendale.

Debiti verso imprese collegate

Al 31.12.2018 non sussistono debiti verso le imprese collegate.

Debiti verso imprese controllanti

Il debito verso la Controllante Sammontana Finanziaria S.r.l. da parte di Sammontana S.p.A. e di Transfrigo S.r.l., è così composto:

Debiti verso imprese controllanti	31.12.2018	31.12.2017	Variazione
Debiti finanziari			
Sammontana S.p.A. cash pooling	3.185.206	5.547.650	(2.362.444)
Transfrigo S.r.l. cash pooling	168.958	-	168.958
Debiti commerciali/IRES			
Sammontana S.p.A.	118.122	117.692	430
Transfrigo srl	-	22.895	(22.895)
Totale	3.472.286	5.688.237	(2.215.951)

Il debito verso la Controllante Sammontana Finanziaria S.r.l è riferito a posizioni commerciali per 118 mila Euro e a saldi negativi di cash pooling per circa 3,1 milioni di Euro riguardanti la Capogruppo Sammontana S.p.A..

Per quanto riguarda la Controllata Transfrigo S.r.l., si evidenzia un saldo di cash pooling a debito per 168.958 euro.

Debiti tributari

La voce accoglie solo le passività per imposte certe e determinate, essendo le passività per imposte probabili o incerte nell'ammontare o nella data di sopravvenienza, ovvero per imposte differite, iscritte nella voce B.2 del passivo (Fondo imposte).

L'importo, rappresentato essenzialmente dalle ritenute su retribuzioni e compensi professionali versate nel gennaio 2019, risulta essere così suddiviso:

Debiti tributari	31.12.2018	31.12.2017	Variazione
Sammontana S.p.A.	2.900.595	2.821.682	78.913
Transfrigo S.r.l.	41.388	35.128	6.260
Totale	2.941.983	2.856.810	85.173

Debiti verso istituti di previdenza e di sicurezza sociale

La voce accoglie le passività inerenti contributi per il personale, per agenti e per assicurazione contro gli infortuni sul lavoro.

Altri debiti

Altri debiti	31.12.2018	31.12.2017	Variazione
Verso la clientela	15.948.557	14.787.979	1.160.578
Verso il personale	7.526.859	7.564.186	(37.327)
Verso altri	24.527	778.050	(753.523)
Totale	23.499.943	23.130.215	369.728

La voce debiti verso la clientela è riferita a "premi di fine anno" legati al raggiungimento di obiettivi di vendita. Nel corso dell'esercizio si sono riconosciuti parte degli stessi in modo da ridurre sia l'esposizione reale dei clienti sia gli accantonamenti di fine esercizio.

I debiti verso il personale sono principalmente costituiti:

- 4,2 milioni di Euro circa da debiti verso i dipendenti per retribuzioni differite (mensilità aggiuntive, ferie e festività maturate e non godute) e per i relativi contributi;
- 2,4 milioni di Euro da retribuzioni relative a dicembre 2018 corrisposte a gennaio 2019.

RATEI E RISCONTI PASSIVI

Non esistono ratei passivi al 31.12.2018.

CONTO ECONOMICO

(Dati in Euro)

VALORE DELLA PRODUZIONE

Valore della produzione	31.12.2018	31.12.2017	Variazione
Ricavi delle vendite e delle prestazioni	372.987.616	362.240.896	10.746.720
Variazione delle rimanenze di prodotti	(2.159.709)	1.421.159	(3.580.868)
Altri ricavi e proventi	5.628.704	5.327.998	300.706
Totale	376.456.611	368.990.053	7.466.558

Ricavi delle vendite e delle prestazioni

La variazione è strettamente correlata a quanto esposto nella Relazione sulla Gestione.

Ricavi delle vendite e delle prestazioni	31.12.2018	31.12.2017	Variazione
Vendita merci	371.177.198	360.534.121	10.643.077
Vendita accessori	1.710.018	1.606.375	103.643
Prestazioni di servizi	100.400	100.400	-
Totale	372.987.616	362.240.896	10.746.720

Il fatturato ottenuto sul territorio italiano rappresenta oltre il 97% del fatturato complessivo.

Il fatturato sviluppato con i clienti esteri è costituito principalmente, per 4 milioni di Euro circa, da vendite effettuate nel Regno Unito, per 4,9 milioni di Euro per quelle effettuate in Germania e Austria, per circa 3,8 milioni da quelle effettuate nei paesi dell'est Europa.

Variazione delle rimanenze di prodotti in lavorazione, semilavorati e finiti

A fine esercizio le rimanenze hanno fatto registrare un decremento per normali dinamiche aziendali di 2,1 ml di Euro.

Altri ricavi e proventi

Di seguito si riporta in tabella il dettaglio degli altri ricavi:

Altri ricavi e proventi	31.12.2018	31.12.2017	Variazione
Locazioni	70.925	132.274	(61.349)
Plusvalenze	203.711	235.931	(32.220)
Recupero costi distributivi	255.086	490.284	(235.198)
Recuperi assicurativi	1.537.807	1.420.668	117.139
Recuperi per merce danneggiata	2.851	12.934	(10.083)
Ricavi per vendita altri materiali	755.087	351.993	403.094
Contributi in c/esercizio	99.902	53.526	46.376
Altri	2.703.335	2.630.388	72.947
Totale	5.628.704	5.327.998	300.706

I contributi in conto esercizio si riferiscono a contributi fotovoltaici ricevuti dalla Capogruppo Sammontana S.p.A. ricevuti dal Gestore dei Servizi Energetici, a fronte dell'immissione di energia elettrica nella rete.

La voce "Altri Ricavi", contiene un credito d'imposta pari a 318 mila euro circa, concesso dal Ministero dello Sviluppo Economico su spese incrementalmente in Ricerca e Sviluppo computato su una base fissa data dalla media delle spese in Ricerca e Sviluppo negli anni 2012-2014.

Il credito d'imposta è in capo alla capogruppo Sammontana S.p.A. per la totalità dell'importo.

COSTI DELLA PRODUZIONE

Costi della produzione	31.12.2018	31.12.2017	Variazione
Materie prime, sussidiarie e merci	137.444.205	138.141.948	(697.743)
Servizi	107.951.044	104.168.023	3.783.021
Godimento di beni di terzi	9.260.787	8.805.073	455.714
Per il personale	70.880.337	69.089.932	1.790.405
Amm.to immobilizzazioni immateriali	4.151.406	3.828.302	323.104
Amm.to immobilizzazioni materiali	19.627.715	18.938.802	688.913
Svalutazione crediti attivo circolante	1.575.074	2.032.516	(457.442)
Variazione rimanenze materie prime	(150.877)	(1.801.142)	1.650.265
Accantonamenti per rischi	800.000	233.114	566.886
Oneri diversi di gestione	2.957.461	2.817.283	140.178
Totale	354.497.152	346.253.851	8.243.301

Costi per materie prime, sussidiarie, di consumo e merci

Materie prime, sussidiarie e merci	31.12.2018	31.12.2017	Variazione
Materie prime	109.056.303	112.394.780	(3.338.477)
Merchi	16.706.534	14.311.068	2.395.466
Materiali di consumo	2.053.824	1.777.489	276.335
Materiali pubblicitari	2.849.710	2.741.184	108.526
Altri acquisti	6.777.835	6.917.428	(139.593)
Totale	137.444.205	138.141.948	(697.743)

Si tratta essenzialmente di costi sostenuti per l'acquisto di materie prime per la produzione di gelato e di pasticceria surgelata sostenute dalla Capogruppo Sammontana S.p.A.. I costi per merci sono principalmente relativi all'acquisto da terzi di gelato, prodotti di pasticceria, snack salati e piatti pronti.

Il costo totale, che ha visto un incremento rispetto all'esercizio precedente delle materie prime e merci, è direttamente correlato con la voce "ricavi di vendita". Si rimanda alla Relazione sulla Gestione per ulteriori approfondimenti.

Costi per servizi

Servizi	31.12.2018	31.12.2017	Variazione
Utenze	10.154.566	10.968.407	(813.841)
Servizi amministrativi	2.510.412	2.262.510	(2.262.510)
Trasporti e magazzinaggi	27.704.277	26.447.630	1.256.647
Prestazioni e consulenze commerciali	926.242	750.480	175.762
Prowigioni e costi agenti	6.908.608	6.380.393	528.215
Costi commerciali Concessionari	15.859.058	15.021.310	837.748
Costi di pubblicità	9.913.271	9.717.159	196.112
Costi commerciali altri canali distributivi	23.709.550	22.884.249	825.301
Contributi commerciali vari	1.219.435	1.232.121	(12.686)
Servizi industriali	3.805.008	3.841.661	(36.653)
Manutenzioni	2.503.014	1.936.973	566.041
Altri servizi	2.737.603	4.586.187	2.132.273
Totale	107.951.044	106.029.080	3.392.409

La voce "Costi Commerciali Concessionari", relativi all'Azienda Capogruppo, contiene i contributi corrisposti alla nostra rete di vendita per il servizio distributivo.

Il costo sostenuto per la pubblicità rappresenta il 9,2% circa della spesa totale per "Servizi" e presenta un'incidenza in linea rispetto all'esercizio precedente.

I servizi amministrativi includono i compensi degli Amministratori (246 mila Euro), del Collegio Sindacale della controllante (40 mila Euro) e per il controllo contabile (100 mila Euro).

La voce "Servizi Industriali" comprende sia i costi relativi a consulenze tecniche (1,08 milioni di Euro), sia i costi per smaltimenti rifiuti ed altri oneri ambientali (0,72 milioni di Euro), entrambe relative alla Capogruppo Sammontana S.p.A..

Costi per il godimento di beni di terzi

Godimento beni di terzi	31.12.2018	31.12.2017	Variazione
Affitti passivi	4.716.645	4.491.537	225.108
Locazione attrezzature industriali	53.567	49.640	3.927
Locazione Autoveicoli	1.670.998	1.603.382	67.616
Locazioni Beni Diversi	949.057	891.192	57.865
Leasing	708.712	679.360	29.352
Altri costi	1.161.808	1.089.961	71.847
Totale	9.260.787	8.805.072	455.715

Il costo per godimento per beni di terzi presenta in leggero aumento rispetto all'anno passato dovuto ad una normale gestione aziendale.

Si segnala che la voce locazione di autoveicoli è essenzialmente rappresentata dai canoni corrisposti per il cd. "noleggio lungo termine" di autovetture e che gli altri costi afferiscono a Royalties Passive per sfruttamento di marchi di altrui proprietà e canoni di noleggio software.

Tali oneri sono per la quasi totalità sono da attribuirsi alla Capogruppo Sammontana S.p.A..

Costi per il personale

Costi per il personale	31.12.2018	31.12.2017	Variazione
Salari e stipendi	46.153.198	45.452.353	700.845
Oneri sociali	15.222.505	14.695.153	527.352
Trattamento di fine rapporto	3.671.003	3.553.168	117.835
Altri costi del personale	5.833.631	5.389.258	444.373
Totale	70.880.337	69.089.932	1.790.405

La voce comprende l'intera spesa retributiva e contributiva sostenuta per il personale dipendente ivi compresi i premi, i miglioramenti di merito, i passaggi di categoria, gli scatti di contingenza, gli oneri a carico dell'azienda per il fondo integrativo pensioni (Alifond), il costo delle ferie non godute e gli accantonamenti di legge e da contratti collettivi.

Il costo inerente al personale vede un aumento di 1,7 milioni di euro.

Dati sull'occupazione e formazione del personale

Dipendenti	31.12.2018	31.12.2017
Dirigenti	24	24
Impiegati	382	380
Operai	674	684
Totale	1.080	1.088

Numero medio dipendenti	2018	2017
Dirigenti	24	24
Impiegati	399	382
Operai	771	779
Totale	1.194	1.185

L'organico al 31 dicembre 2018 comprende 31 addetti operativi nelle filiali dislocate sul territorio nazionale, mentre le restanti unità sono operative presso la sede di Empoli (538 unità circa), Colognola ai Colli (192 unità), Pomezia (111 unità) e Vinci (192 unità).

La stagionalità delle vendite e, quindi, dell'attività produttiva ha richiesto, nel corso dell'anno, l'assunzione di personale con contratto a termine di tipo stagionale pari a 271 unità, in prevalenza con qualifica di operaio. Il personale dipendente è stato integrato con 5 stagisti.

Il contratto nazionale di lavoro applicato è quello del comparto dell'industria alimentare e quello dei dirigenti dell'industria.

Composizione personale	Dirigenti	Quadri	Impiegati	Operai
Uomini	23	39	218	474
Donne	1	2	123	200
Età media	57	51	45	48
Anzianità lavorativa < 2 anni	2	-	58	37
Anzianità lavorativa 2 < 5 anni	2	-	47	31
Anzianità lavorativa 6 < 12 anni	7	7	65	146
Anzianità lavorativa > 12 anni	13	34	171	460

In merito alla formazione del personale o "formazione 4.0", si segnalano importanti investimenti (di information technology e industriali) che Gruppo Sammontana ha realizzato nel corso del 2018 e consistenti in sessioni di formazione volte a sviluppare il personale nelle materie aventi a oggetto le tecnologie rilevanti per il processo di trasformazione tecnologica e digitale delle imprese previsto dal "Piano Nazionale Impresa 4.0", cosiddette "tecnologie abilitanti".

In particolare, i 2 progetti principali di formazione in questo ambito formazione 4.0, nel corso del 2018, sono stati quelli dell'avviamento del nuovo sistema gestionale aziendale (progetto ICE) e dell'avviamento della nuova linea di pasticceria surgelata nello stabilimento di Verona (con alto livello di automazione e di integrazione dei dati di sistema). Questi due progetti formativi hanno coinvolto personale impiegatizio e operaio di diversi reparti e direzioni.

Ammortamento delle immobilizzazioni immateriali e materiali

Gli ammortamenti sono stati calcolati sulla base della durata utile del cespite e del suo sfruttamento nella fase produttiva e del relativo processo di obsolescenza.

L'importo degli ammortamenti delle immobilizzazioni materiali ed immateriali che grava sull'esercizio 2018 ammonta a 23,7 milioni di Euro, valore in diminuzione rispetto al 2017 di circa 1 milione Euro.

Riportiamo sotto in modo analitico tali valori:

Ammortamenti	31.12.2018	31.12.2017	Variazione
Amm. Immob. Immateriali	4.151.406	3.828.302	323.104
Amm. Immob. Materiali	19.627.715	18.938.802	688.913
Totale	23.779.121	22.767.104	1.012.017

Svalutazioni dei crediti compresi nell'attivo circolante e delle disponibilità liquide

Come citato nel paragrafo relativo ai crediti, è stato accantonato lo 0,50% dell'ammontare dei crediti verso clienti iscritti in bilancio al 31 dicembre 2018 secondo quanto previsto dall'art. 106 del DPR 917/1986 per un valore di 278 mila Euro circa.

Si è ritenuto necessario inoltre ricostituire il relativo fondo che era stato utilizzato per chiudere vecchie posizioni non più esigibili, incrementandolo per ulteriori 0,3 milioni di Euro rispetto all'esercizio precedente. Si precisa che tale ulteriore accantonamento è stato fiscalmente tassato.

La svalutazione dei crediti è da imputare per la totalità alla Capogruppo Sammontana S.p.A..

Variazione rimanenze materie prime, sussidiarie e di consumo

Le rimanenze finali di materie prime e sussidiarie al 31 dicembre 2018 sono incrementate di circa 150 mila Euro.

Le rimanenze sono imputabili integralmente alla Capogruppo.

Oneri diversi di gestione

Oneri diversi di gestione	31.12.2018	31.12.2017	Variazione
Contributi associativi	296.385	265.267	31.118
Erogazioni liberali	53.750	34.250	19.500
Spese di rappresentanza	221.871	240.168	(18.297)
Imposta Comunale sugli Immobili (IMU)	570.775	570.661	114
Altre imposte e tasse	960.407	813.692	146.715
Sanzione, multe ed ammende	34.027	27.816	6.211
Altri oneri	820.246	865.429	(45.183)
Totale	2.957.461	2.817.283	140.178

Questa voce contiene varie poste contabili, la maggior parte riferibili a specifici oneri tributari ed a costi relativi ad associazioni di categoria.

Le altre imposte e tasse sono principalmente rappresentate da imposta sulla pubblicità (390 mila Euro circa) e da imposta smaltimento rifiuti (136 mila Euro).

Le voci sopra esposte sono essenzialmente riferibili per intero all'Azienda Capogruppo.

PROVENTI E ONERI FINANZIARI

Proventi ed oneri finanziari	31.12.2018	31.12.2017	Variazione
Altri proventi finanziari	386.774	303.970	82.804
Interessi ed altri oneri finanziari	(1.932.794)	(2.539.897)	607.103
Utili e perdite su cambi	(7.652)	(10.223)	2.571
Totale	(1.553.672)	(2.246.150)	692.478

Gli "altri proventi finanziari" sono così dettagliati:

Altri proventi finanziari	31.12.2018	31.12.2017	Variazione
Interessi attivi da banche	50.092	5.695	44.397
Altri proventi finanziari	336.682	298.275	38.407
Totale	386.774	303.970	82.804

La voce "altri proventi" accoglie essenzialmente gli interessi attivi sulla gestione di *cash pooling* di gruppo.

Gli "interessi e altri oneri finanziari" sono così dettagliati:

Interessi ed altri oneri finanziari	31.12.2018	31.12.2017	Variazione
Interessi bancari	50.093	74.892	(24.799)
Interessi su finanziamenti	478.731	569.090	(90.359)
Interessi su obbligazioni	1.357.521	1.775.219	(417.698)
Altri oneri finanziari	46.450	120.696	(74.246)
Totale	1.932.794	2.539.897	(607.102)

Il valore in diminuzione della voce, è dovuta essenzialmente alla diminuzione degli interessi sul prestito obbligazionario. Tale minor costo è dovuto al costante rimborso annuale dello stesso prestito, si ricorda infatti, che nel 2018 sono stati rimborsati ulteriori 12 milioni di prestito obbligazionario interamente relativo alla Capogruppo Sammontana S.p.A..

Al 31 dicembre 2017 le poste in valuta hanno generato le seguenti differenze di cambio:

Utili e perdite su cambi	31.12.2018	31.12.2017	Variazione
Utili su cambi	52.994	74.361	(21.367)
Perdite su cambi	(60.647)	(84.584)	23.937
Totale	(7.653)	(10.223)	2.570

IMPOSTE SUL REDDITO DI ESERCIZIO

Imposte correnti	31.12.2018	31.12.2017	Variazione
IRES	5.339.952	5.913.119	(573.167)
IRAP	1.633.270	1.616.366	16.904
Totale	6.973.222	7.529.485	(556.263)

Si ricorda che le Società del Gruppo aderiscono al cd. "consolidato fiscale nazionale" promosso dalla holding di Gruppo Sammontana Finanziaria S.r.l..

FISCALITÀ ANTICIPATA E DIFFERITA

Le imposte differite sono state calcolate tenendo conto dell'ammontare cumulativo di tutte le differenze temporanee, sulla base dell'aliquota effettiva dell'ultimo esercizio.

Le imposte anticipate sono state iscritte in quanto esiste la ragionevole certezza dell'esistenza, negli esercizi in cui si riverteranno le relative differenze temporanee, di un reddito imponibile non inferiore all'ammontare delle differenze che si andranno ad annullare.

Il saldo delle imposte anticipate e differite fa registrare un saldo positivo di 959.941 Euro.

ALTRE INFORMAZIONI

Impegni, garanzie prestate e passività potenziali non risultanti dallo Stato Patrimoniale.

CONTI D'ORDINE

Garanzie prestate

Garanzie prestate	31.12.2018	31.12.2017	Variazione
Fideiussioni prestate da terzi nell'interesse della Società	14.767.031	20.632.901	(5.865.870)
Totale	14.767.031	20.632.901	(5.865.870)

Le principali fideiussioni prestate da terzi nell'interesse della Società sono state rilasciate da banche ed imprese di assicurazione.

Elementi di ricavo o di costo di entità o incidenza eccezionale

Ai sensi dell'art. 2427, punto 13 Codice Civile, si segnala che non sono stati registrati elementi di ricavo e di costo di entità o incidenza eccezionale.

Informazioni ex art. 1, comma 125, della legge 4 agosto 2017 n. 124

In relazione al disposto di cui all'art. 1, comma 125, della legge 124/2017, in merito all'obbligo di dare evidenza in nota integrativa delle somme di denaro eventualmente ricevute nell'esercizio a titolo di sovvenzioni, contributi, incarichi retribuiti e comunque vantaggi economici di qualunque genere dalle pubbliche amministrazioni e dai soggetti di cui al comma 125 del medesimo articolo, la Capogruppo Sammontana S.p.A. attesta che ha ricevuto 14.678 euro per contributi fotovoltaici ricevuti dal Gestore dei Servizi Energetici, a fronte dell'immissione di energia elettrica nella rete, mentre il restante è da imputare a Transfrigo S.r.l., come contributo/rimborso sulle accise del carburante pagate durante il 2018.

Contributi in c/esercizio	31.12.2018
Contributi G.S.E. Sammontana S.p.A.	14.678
Contributi Accise Transfrigo S.r.l.	85.224
Totale	99.902

COMPENSI AMMINISTRATORI E SINDACI

Compensi anno 2018

Organi Amministrativi	246.000
Collegio Sindacale	60.000
Società di Revisione	100.000

Revisione legale dei conti

Società	Durata dell'incarico
PricewaterhouseCoopers S.p.A.	approvazione bilancio 2018

I compensi spettanti alla Società di Revisione riferiti ai corrispettivi per l'attività di revisione legale su bilancio separato e consolidato ammontano a 100 mila Euro (di cui 5 mila Euro riferiti al bilancio separato della Transfrigo S.r.l.).

Completano la Nota Integrativa le allegate tabelle 1 e 2 relative ai movimenti intervenuti nelle immobilizzazioni immateriali e materiali.

FATTI DI RILIEVO INTERVENUTI DOPO LA CHIUSURA DELL'ESERCIZIO

Si ricorda che, alla fine del 2018 è stata conclusa l'attività di implementazione del progetto ICE (acronimo di "Integrated Collaborative ERP") volta alla realizzazione di un ERP che consentirà al Gruppo di affrontare al meglio le sfide dei prossimi anni (con particolare focus all'internazionalizzazione). L'attività di implementazione è stata propedeutica per far usufruire del nuovo sistema informatico alle imprese appartenenti al Gruppo Sammontana.

Quindi, dal 1° di gennaio 2019, il Gruppo ha iniziato ad utilizzare la piattaforma su cui opera il nuovo sistema informatico Microsoft Dynamics AX.

CONSIDERAZIONI FINALI

Il presente bilancio consolidato, composto da Stato patrimoniale, Conto economico, Rendiconto Finanziario e Nota Integrativa, rappresenta in modo veritiero e corretto la situazione patrimoniale e finanziaria nonché il risultato economico dell'esercizio e corrisponde alle risultanze delle scritture contabili.

Empoli, 24 aprile 2019

Il Presidente del Consiglio di Amministrazione
della Capogruppo Sammontana S.p.A.

Loriano BAGNOLI





3

ALLEGATI

ALLEGATO 1

TABELLA MOVIMENTI IMMOBILIZZAZIONI IMMATERIALI

Immobilizzazioni immateriali	Netto residuo 31.12.2017	Incrementi 2018	Decrementi 2018	Ammortamenti 2018	Netto residuo 31.12.2018
Diritti brev. Ind. e diritti utilizz op.ing.	432.064	643.474	(5.000)	(446.276)	624.262
Concessioni, licenze, marchi e diritti simili	23.634.197	-	-	(2.410.577)	21.223.620
Avviamento	9.740.190	-	-	(950.195)	8.789.993
Costi pluriennali	133.713	701.000	-	(284.392)	550.321
Migliorie su beni di terzi	99.657	217.676	-	(59.966)	257.367
Totale	34.039.821	1.562.150	(5.000)	(4.151.406)	31.445.563

ALLEGATO 2

TABELLA MOVIMENTI IMMOBILIZZAZIONI MATERIALI

Immobilizzazioni materiali	Netto residuo 31.12.2017	Incrementi 2018	Decrementi 2018	Ammortamenti 2018	Netto residuo 31.12.2018
Terreni e fabbricati	63.125.495	458.182	(2.045)	(2.543.874)	61.037.758
Impianti e macchinari	33.573.651	15.185.501	(98.982)	(9.704.586)	38.955.584
Attrezzature ind. e comm.	13.371.634	7.971.865	(269.645)	(6.860.420)	14.213.434
Altri beni	1.490.974	486.558	(5.567)	(518.835)	1.453.130
Immob. in corso/acconti	3.898.920	199.833	-	-	4.098.753
Totale	115.460.674	24.301.939	(376.239)	(19.627.715)	119.758.659



RELAZIONE DELLA SOCIETÀ DI REVISIONE





Relazione della società di revisione indipendente

ai sensi dell'articolo 14 del DLgs 27 gennaio 2010, n° 39

Sammontana SpA

Bilancio consolidato al 31 dicembre 2018

Relazione della società di revisione indipendente *ai sensi dell'articolo 14 del DLgs 27 gennaio 2010, n° 39*

All'azionista unico della Sammontana SpA

Relazione sulla revisione contabile del bilancio consolidato

Giudizio

Abbiamo svolto la revisione contabile del bilancio consolidato del gruppo Sammontana (il Gruppo), costituito dallo stato patrimoniale al 31 dicembre 2018, dal conto economico, dal rendiconto finanziario per l'esercizio chiuso a tale data e dalla nota integrativa.

A nostro giudizio, il bilancio consolidato fornisce una rappresentazione veritiera e corretta della situazione patrimoniale e finanziaria del Gruppo al 31 dicembre 2018, del risultato economico e dei flussi di cassa per l'esercizio chiuso a tale data in conformità alle norme italiane che ne disciplinano i criteri di redazione.

Elementi alla base del giudizio

Abbiamo svolto la revisione contabile in conformità ai principi di revisione internazionali (ISA Italia). Le nostre responsabilità ai sensi di tali principi sono ulteriormente descritte nella sezione *Responsabilità della società di revisione per la revisione contabile del bilancio consolidato* della presente relazione. Siamo indipendenti rispetto alla società Sammontana SpA (la Società) in conformità alle norme e ai principi in materia di etica e di indipendenza applicabili nell'ordinamento italiano alla revisione contabile del bilancio. Riteniamo di aver acquisito elementi probativi sufficienti ed appropriati su cui basare il nostro giudizio.

Responsabilità degli amministratori e del collegio sindacale per il bilancio consolidato

Gli amministratori sono responsabili per la redazione del bilancio consolidato che fornisca una rappresentazione veritiera e corretta in conformità alle norme italiane che ne disciplinano i criteri di redazione e, nei termini previsti dalla legge, per quella parte del controllo interno dagli stessi ritenuta necessaria per consentire la redazione di un bilancio che non contenga errori significativi dovuti a frodi o a comportamenti o eventi non intenzionali.

Gli amministratori sono responsabili per la valutazione della capacità del Gruppo di continuare ad operare come un'entità in funzionamento e, nella redazione del bilancio consolidato, per l'appropriatezza dell'utilizzo del presupposto della continuità aziendale, nonché per una adeguata

PricewaterhouseCoopers SpA

Sede legale e amministrativa: Milano 20149 Via Monte Rosa 91 Tel. 0277851 Fax 027785240 Cap. Soc. Euro 6.800.000,00 i.v., C.F. e P.IVA e Reg. Imp. Milano 12979880155 Iscritta al n° 110644 del Registro dei Revisori Legali - Altri Uffici: **Ancona** 60131 Via Sandro Totti 1 Tel. 0712132311 - **Bari** 70122 Via Abate Gimma 72 Tel. 0805640211 - **Bologna** 40126 Via Angelo Finelli 8 Tel. 0516186211 - **Brescia** 25123 Via Borgo Pietro Wahner 23 Tel. 0303697501 - **Catania** 95120 Corso Italia 302 Tel. 0957532311 - **Firenze** 50121 Viale Graunsef 15 Tel. 0552482811 - **Genova** 16121 Piazza Pievepietra 9 Tel. 01029041 - **Napoli** 80121 Via dei Mille 16 Tel. 081316181 - **Padova** 35138 Via Vicenza 4 Tel. 049873481 - **Palermo** 09141 Via Marchese Ugo 60 Tel. 091349737 - **Parma** 43121 Viale Tanara 20/A Tel. 0521275011 - **Pescara** 65127 Piazza Ettore Troilo 8 Tel. 0854545711 - **Roma** 00154 Largo Fochetti 29 Tel. 06570251 - **Torino** 10122 Corso Palestro 10 Tel. 011556771 - **Trento** 38122 Viale della Costituzione 33 Tel. 0461237004 - **Treviso** 31100 Viale Felissent 90 Tel. 0422606911 - **Trieste** 34125 Via Cesare Battisti 18 Tel. 0403480781 - **Udine** 33100 Via Poscolle 43 Tel. 043225789 - **Varese** 21100 Via Albusi 43 Tel. 0332285030 - **Verona** 37135 Via Francia 21/C Tel. 0458263001 - **Vicenza** 36100 Piazza Pontelandolfo 9 Tel. 0444392311

informativa in materia. Gli amministratori utilizzano il presupposto della continuità aziendale nella redazione del bilancio consolidato a meno che abbiano valutato che sussistono le condizioni per la liquidazione della capogruppo Sammontana SpA o per l'interruzione dell'attività o non abbiano alternative realistiche a tali scelte.

Il collegio sindacale ha la responsabilità della vigilanza, nei termini previsti dalla legge, sul processo di predisposizione dell'informativa finanziaria del Gruppo.

Responsabilità della società di revisione per la revisione contabile del bilancio consolidato

I nostri obiettivi sono l'acquisizione di una ragionevole sicurezza che il bilancio consolidato nel suo complesso non contenga errori significativi, dovuti a frodi o a comportamenti o eventi non intenzionali, e l'emissione di una relazione di revisione che includa il nostro giudizio. Per ragionevole sicurezza si intende un livello elevato di sicurezza che, tuttavia, non fornisce la garanzia che una revisione contabile svolta in conformità ai principi di revisione internazionali (ISA Italia) individui sempre un errore significativo, qualora esistente. Gli errori possono derivare da frodi o da comportamenti o eventi non intenzionali e sono considerati significativi qualora ci si possa ragionevolmente attendere che essi, singolarmente o nel loro insieme, siano in grado di influenzare le decisioni economiche prese dagli utilizzatori sulla base del bilancio consolidato.

Nell'ambito della revisione contabile svolta in conformità ai principi di revisione internazionali (ISA Italia), abbiamo esercitato il giudizio professionale e abbiamo mantenuto lo scetticismo professionale per tutta la durata della revisione contabile. Inoltre:

- abbiamo identificato e valutato i rischi di errori significativi nel bilancio consolidato, dovuti a frodi o a comportamenti o eventi non intenzionali; abbiamo definito e svolto procedure di revisione in risposta a tali rischi; abbiamo acquisito elementi probativi sufficienti ed appropriati su cui basare il nostro giudizio. Il rischio di non individuare un errore significativo dovuto a frodi è più elevato rispetto al rischio di non individuare un errore significativo derivante da comportamenti o eventi non intenzionali, poiché la frode può implicare l'esistenza di collusioni, falsificazioni, omissioni intenzionali, rappresentazioni fuorvianti o forzature del controllo interno;
- abbiamo acquisito una comprensione del controllo interno rilevante ai fini della revisione contabile allo scopo di definire procedure di revisione appropriate nelle circostanze e non per esprimere un giudizio sull'efficacia del controllo interno del Gruppo;
- abbiamo valutato l'appropriatezza dei principi contabili utilizzati nonché la ragionevolezza delle stime contabili effettuate dagli amministratori, inclusa la relativa informativa;
- siamo giunti ad una conclusione sull'appropriatezza dell'utilizzo da parte degli amministratori del presupposto della continuità aziendale e, in base agli elementi probativi acquisiti, sull'eventuale esistenza di una incertezza significativa riguardo a eventi o circostanze che possono far sorgere dubbi significativi sulla capacità del Gruppo di continuare ad operare come un'entità in funzionamento. In presenza di un'incertezza significativa, siamo tenuti a richiamare l'attenzione nella relazione di revisione sulla relativa informativa di bilancio ovvero, qualora tale informativa sia inadeguata, a riflettere tale circostanza nella formulazione del nostro giudizio. Le nostre conclusioni sono basate sugli elementi probativi acquisiti fino alla data della presente relazione. Tuttavia, eventi o circostanze successivi possono comportare che il Gruppo cessi di operare come un'entità in

- funzionamento;
- abbiamo valutato la presentazione, la struttura e il contenuto del bilancio consolidato nel suo complesso, inclusa l'informativa, e se il bilancio consolidato rappresenti le operazioni e gli eventi sottostanti in modo da fornire una corretta rappresentazione;
- abbiamo acquisito elementi probativi sufficienti e appropriati sulle informazioni finanziarie delle imprese o delle differenti attività economiche svolte all'interno del Gruppo per esprimere un giudizio sul bilancio consolidato. Siamo responsabili della direzione, della supervisione e dello svolgimento dell'incarico di revisione contabile del Gruppo. Siamo gli unici responsabili del giudizio di revisione sul bilancio consolidato.

Abbiamo comunicato ai responsabili delle attività di governance, identificati ad un livello appropriato come richiesto dagli ISA Italia, tra gli altri aspetti, la portata e la tempistica pianificate per la revisione contabile e i risultati significativi emersi, incluse le eventuali carenze significative nel controllo interno identificate nel corso della revisione contabile.

Relazione su altre disposizioni di legge e regolamentari

Giudizio ai sensi dell'articolo 14, comma 2, lettera e), del DLgs 39/10

Gli amministratori della Sammontana SpA sono responsabili per la predisposizione della relazione sulla gestione del gruppo Sammontana al 31 dicembre 2018, incluse la sua coerenza con il relativo bilancio consolidato e la sua conformità alle norme di legge.

Abbiamo svolto le procedure indicate nel principio di revisione (SA Italia) n° 720B al fine di esprimere un giudizio sulla coerenza della relazione sulla gestione con il bilancio consolidato del gruppo Sammontana al 31 dicembre 2018 e sulla conformità della stessa alle norme di legge, nonché di rilasciare una dichiarazione su eventuali errori significativi.

A nostro giudizio, la relazione sulla gestione è coerente con il bilancio consolidato del gruppo Sammontana al 31 dicembre 2018 ed è redatta in conformità alle norme di legge.


Con riferimento alla dichiarazione di cui all'articolo 14, comma 2, lettera e), del DLgs 39/10, rilasciata sulla base delle conoscenze e della comprensione dell'impresa e del relativo contesto acquisite nel corso dell'attività di revisione, non abbiamo nulla da riportare.

Firenze, 27 maggio 2019

PricewaterhouseCoopers SpA



Francesco Forzoni
(Revisore legale)



Concept, Graphic design e Realizzazione:


T//ENTY8
STUDIOS

www.28studios.eu

Sammontana S.p.A. ha stampato questo bilancio su carta ottenuta con materiale certificato FSC® e altro materiale controllato.

Per la stampa sono stati usati inchiostri con solventi a base vegetale.

Maggio 2019



Sammontana Italia S.p.A.
Via Tosco Romagnola, 56 | 50053 | Empoli (FI) | Italia

www.sammontanaitalia.it



**SAMMONTANA
ITALIA**

